

Ce premier Focus analyse le marché de l'automobile traditionnellement défini par la confrontation entre l'offre (production de véhicules) et la demande (immatriculations).

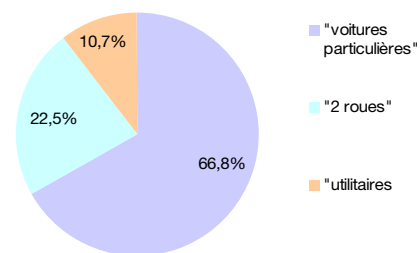
En Principauté, hormis Venturi, il ne s'agit que des immatriculations. Les statistiques du marché de l'automobile portent donc uniquement sur ces dernières effectuées par le Service des Titres de Circulation. La période étudiée concerne le premier semestre 2012.

On peut diviser ce marché en trois grands secteurs : les « voitures particulières », les « 2 roues » et les « utilitaires ».

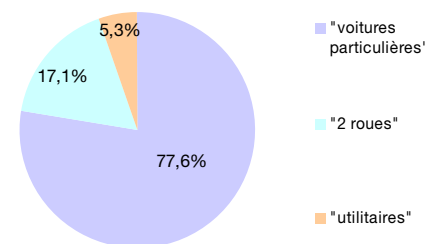
Il convient également de distinguer les véhicules neufs de ceux d'occasion¹ ainsi que leur provenance (acheté ou non à Monaco).

Le parc automobile de la Principauté comptait 39 713 véhicules au 30 juin 2012 réparti comme suit :

- 26 639 « voitures particulières » ;
- 9 050 « 2 roues » ;
- 4 265 « utilitaires ».



Répartition du Parc automobile



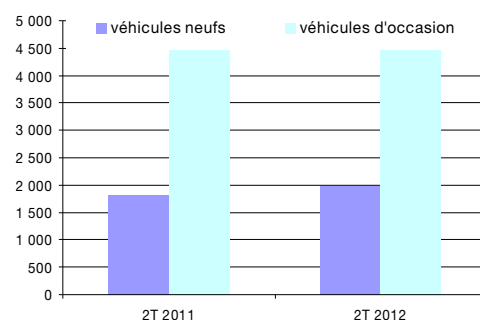
Répartition des immatriculations

1) Evolution des immatriculations de véhicules

| Nombre de véhicules | 1S 2011 | 1S 2012 | variation | |
|-------------------------------|--------------|--------------|-----------|-------------|
| "voitures particulières" | 5 022 | 5 117 | 95 | 1,9% |
| "2 roues" | 1 098 | 1 126 | 28 | 2,6% |
| "utilitaires" | 409 | 348 | -61 | -14,9% |
| Total immatriculations | 6 529 | 6 591 | 62 | 0,9% |

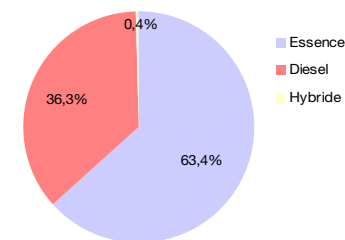
Le nombre total de véhicules immatriculés en Principauté progresse de +0,9% au premier semestre 2012, sous l'effet positif des immatriculations de véhicules neufs (+8,5%), tandis que les véhicules d'occasion marquent le pas (-2,0%) et particulièrement la catégorie des véhicules utilitaires (-32,8%).

53,3% des immatriculations concernent des véhicules achetés en Principauté et plus des trois quart des "voitures particulières".



| Véhicules particuliers | 1S 2011 | 1S 2012 | variation | |
|-------------------------------|--------------|--------------|-----------|-------------|
| Essence | 3 178 | 3 242 | 64 | 2,0% |
| Diesel | 1 815 | 1 855 | 40 | 2,2% |
| Hybride et électrique | 29 | 20 | -9 | -31,0% |
| Total immatriculations | 5 022 | 5 117 | 95 | 1,9% |

63,4% des immatriculations de voitures particulières sont des véhicules "essence". Ce pourcentage est stable par rapport au premier semestre 2011. Au cours de la période, 18 véhicules hybrides et 2 électriques ont été immatriculés contre respectivement 10 et 19 sur la même période 2011.



Répartition par type de carburant des véhicules particuliers immatriculés

¹ Il s'agit soit de véhicules d'occasion achetés par des résidents, soit de véhicules immatriculés à Monaco par de nouveaux résidents dans le cadre de leur installation.

2) Immatriculations de véhicules neufs

| Nombre de véhicules neufs | 1S 2011 | 1S 2012 | variation | |
|-------------------------------|--------------|--------------|------------|-------------|
| "voitures particulières" | 1 220 | 1 303 | 83 | 6,8% |
| "2 roues" | 451 | 497 | 46 | 10,2% |
| "utilitaires" | 144 | 170 | 26 | 18,1% |
| Total immatriculations | 1 815 | 1 970 | 155 | 8,5% |

Les immatriculations de véhicules neufs représentent près de 30% du total. Elles ont progressé de +8,5% (155 véhicules supplémentaires).

| Véhicules neufs achetés en Principauté | 1S 2011 | 1S 2012 | variation | |
|--|--------------|--------------|------------|--------------|
| "voitures particulières" | 751 | 841 | 90 | 12,0% |
| "2 roues" | 298 | 336 | 38 | 12,8% |
| "utilitaires" | 17 | 14 | -3 | -17,6% |
| Total immatriculations | 1 066 | 1 191 | 125 | 11,7% |

Plus de 60% des véhicules neufs immatriculés sont achetés en Principauté. Ce nombre progresse globalement de +11,7%. Les véhicules utilitaires sont importés à 92%.

Plus des 2/3 des voitures particulières sont à usage personnel et sont à 62% des modèles « essence ». Le 1/3 restant correspond aux voitures de sociétés, de locations, taxis, etc... et sont majoritairement des véhicules diesel.

3) Immatriculations de véhicules d'occasion¹

Les véhicules d'occasion représentent plus de 70% des immatriculations.

| Nombre de véhicules d'occasion | 1S 2011 | 1S 2012 | variation | |
|--------------------------------|--------------|--------------|------------|--------------|
| "voitures particulières" | 3 802 | 3 814 | 12 | 0,3% |
| "2 roues" | 647 | 629 | -18 | -2,8% |
| "utilitaires" | 265 | 178 | -87 | -32,8% |
| Total immatriculations | 4 714 | 4 621 | -93 | -2,0% |

La diminution du nombre de véhicules d'occasion immatriculés est principalement due à celle des véhicules utilitaires.

| Nombre de véhicules d'occasion achetés en Principauté | 1S 2011 | 1S 2012 | variation | |
|---|--------------|--------------|-------------|--------------|
| "voitures particulières" | 2 044 | 1 927 | -117 | -5,7% |
| "2 roues" | 375 | 320 | -55 | -14,7% |
| "utilitaires" | 134 | 75 | -59 | -44,0% |
| Total immatriculations | 2 553 | 2 322 | -231 | -9,0% |

1 véhicule d'occasion sur 2 immatriculés provient de Monaco.

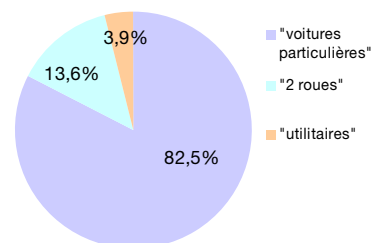
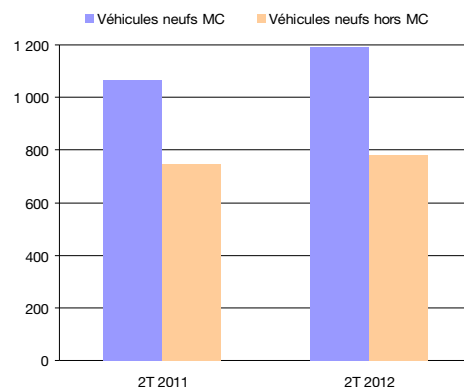
| Age du véhicule immatriculé | |
|-------------------------------|--------------|
| 0-5 ans | 2 230 |
| 5-10 ans | 971 |
| 10-25 ans | 448 |
| 25-75 ans | 164 |
| Total immatriculations | 3 813 |

Le Service des Titres de Circulation a immatriculé ce semestre 164 véhicules de collection².

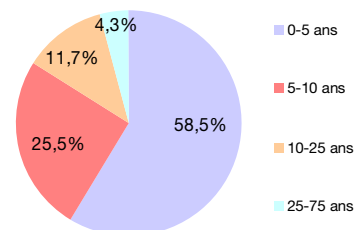
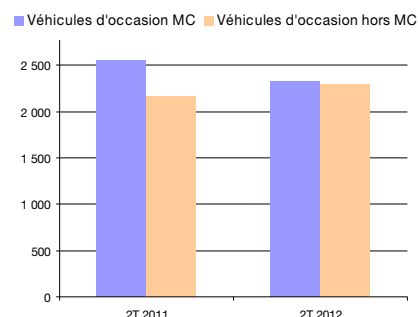
552 véhicules particuliers avaient moins d'1 an lorsqu'ils ont été immatriculés en Principauté.

Hors véhicules de collection², la moyenne d'âge des véhicules particuliers immatriculés est de 5 ans.

² Sont appelés « véhicules de collection » tous les véhicules de plus de 25 ans.



Immatriculations des véhicules d'occasion par type



Immatriculations des véhicules d'occasion par tranche d'âge

