

Au 31 décembre 2017, 6 309 élèves sont scolarisés à Monaco (hors étudiants de formations supérieures). L'effectif est stable par rapport à la même période en 2016 (-0,3 %).

Près de 70 % des élèves du primaire et du secondaire sont inscrits dans un établissement d'enseignement public.

### L'effectif global des élèves scolarisés reste constant et le poids du secteur privé a légèrement progressé

La Principauté de Monaco compte 6 309 élèves scolarisés de la maternelle à la Terminale dans ses établissements au 31 décembre 2017, tous secteurs confondus.

L'enseignement secondaire (qui regroupe les élèves scolarisés en collèges et lycées) représente plus de la moitié de l'effectif global (52,4 %). Cette proportion est en légère hausse par rapport au 31 décembre 2016. L'effectif du primaire (écoles maternelles et élémentaires) compte une trentaine d'enfants en moins par rapport à l'année précédente. 62 élèves bénéficient d'un enseignement adapté pour l'année 2017-2018 (voir définitions).

En moyenne, l'effectif total des élèves a sensiblement varié sur les six dernières années (taux de croissance annuel moyen de 0,4 % entre 2012 et 2017). En 2017, on dénombre 19 élèves de moins qu'en 2016, soit une évolution de -0,3 %.

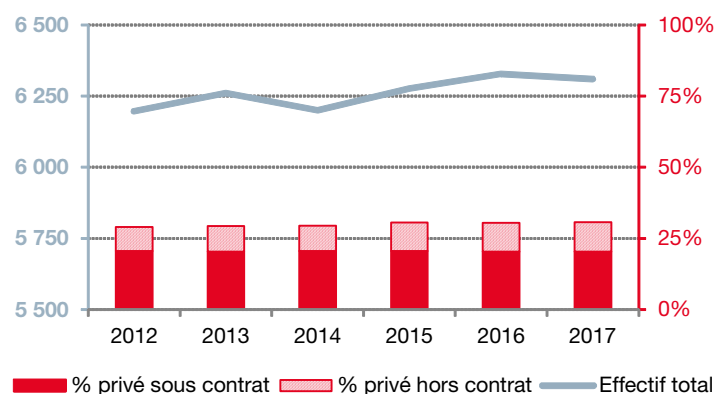
Les établissements scolaires publics regroupent 69,4 % des élèves de l'enseignement primaire et secondaire. La part du public baisse progressivement sur les dernières années (-1,6 point par rapport au 31 décembre 2012). La hausse constante de la proportion d'élèves scolarisés dans les établissements d'enseignement privés est la conséquence de l'augmentation régulière des effectifs du secteur privé hors contrat (ce secteur représente 10,3 % du total des effectifs en 2017 contre 8,5 % en 2012).

### 1. Effectifs d'élèves selon le niveau et le secteur en 2017

	Secteur public	Secteur privé	Total
Primaire	2 036	906	2 942
Classes préscolaires	682	298	980
Classes élémentaires	1 354	608	1 962
Secondaire	2 280	1 025	3 305
1 <sup>er</sup> cycle	1 139	683	1 822
2 <sup>nd</sup> cycle général et technologique	846	342	1 188
2 <sup>nd</sup> cycle professionnel	295	-	295
Enseignement adapté (AIS, CIP et SEGPA)	62	-	62
<b>Total</b>	<b>4 378</b>	<b>1 931</b>	<b>6 309</b>

Sources : Direction de l'Éducation Nationale, de la Jeunesse et des Sports, IMSEE

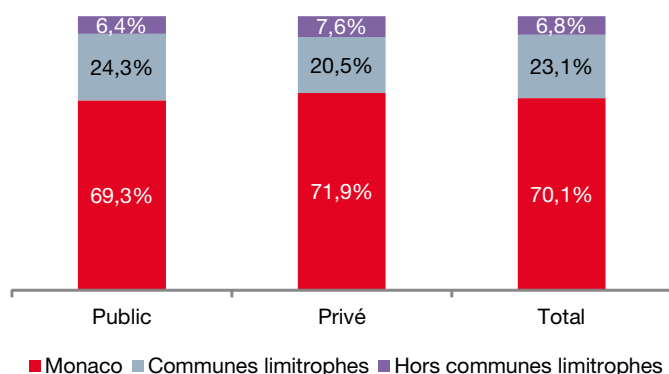
### 2. Évolution des effectifs et de la part d'élèves scolarisés dans le secteur privé



Sources : Direction de l'Éducation Nationale, de la Jeunesse et des Sports, IMSEE

### 7 élèves scolarisés à Monaco sur 10 résident en Principauté

### 3. Répartition des élèves selon la zone de résidence et le secteur en 2017



Sources : Direction de l'Éducation Nationale, de la Jeunesse et des Sports, IMSEE

70,1 % des effectifs scolarisés au 31 décembre 2017 résident à Monaco et 23,1 % habitent dans une commune limitrophe de la Principauté (Beausoleil, Cap d'Ail, Roquebrune-Cap-Martin, La Turbie). Cette répartition, comparable à celle observée l'année précédente, diffère d'un secteur à l'autre : si au global la proportion d'enfants résidant en commune limitrophe est plus élevée dans le secteur public que dans le privé, elle est en fait supérieure dans les établissements privés sous contrat (27,7 %) et très minoritaire hors contrat (6,1 %). La part des élèves habitant à Monaco et scolarisés dans un établissement privé (71,9 %) est largement le fait du secteur privé hors contrat. En effet, 89,1 % des élèves du privé hors contrat résident en Principauté contre 62,2 % dans le secteur privé sous contrat.

## Les Français sont les plus représentés parmi les élèves, mais leur proportion est en diminution

La population scolarisée à Monaco est très internationale : plus de 80 nationalités différentes sont représentées dans les établissements d'enseignement primaire et secondaire de la Principauté, et ce depuis plusieurs années.

Les élèves de nationalité française restent les plus présents, dans le secteur public comme dans le privé (à l'exception du privé hors contrat, où ce sont les Italiens et les Britanniques qui sont les plus représentés). Toutefois, leur proportion tend à baisser au fil des années, en particulier dans les établissements privés sous contrat : entre 2012 et 2017, la part de Français a diminué de 1 à 2 points chaque année. A contrario, la population scolaire de nationalité italienne connaît une hausse régulière dans les établissements publics comme privés, passant de 12,8 % à 14,5 % des effectifs en six ans. Si la part de Monégasques parmi les élèves reste stable au global depuis 2012 (entre 17 et 18 % des effectifs), elle a sensiblement augmenté dans le secteur privé sur la période, passant de 8,7 % à 9,4 %. Cette hausse est principalement portée par le privé sous contrat.

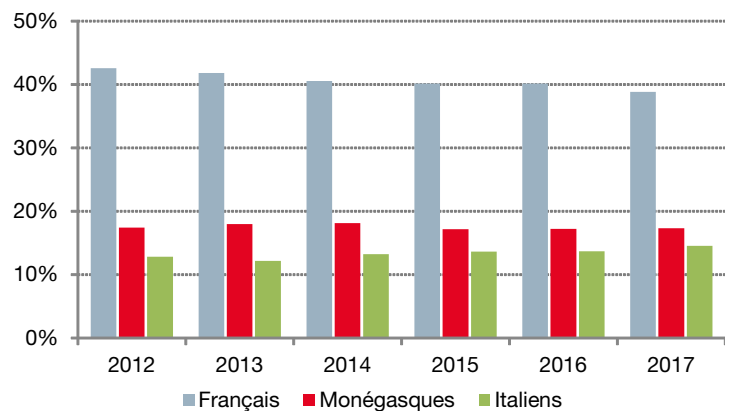
Alors que les quatre premières nationalités (Français, Monégasques, Italiens et Britanniques) restent identiques parmi l'ensemble des élèves scolarisés depuis 2012 (tous secteurs confondus), on observe en revanche des variations dans la représentation des autres nationalités. La proportion d'élèves russes notamment, qui se situait au huitième rang des nationalités les plus représentées en 2012, a évolué régulièrement au fil des ans, pour figurer en cinquième place pour la première fois en 2017.

### 4. Nationalités des élèves selon le secteur en 2017

	Secteur public	Secteur privé	Total
Français	44,9%	27,0%	38,9%
Monégasques	21,4%	9,4%	17,3%
Italiens	13,2%	17,2%	14,5%
Britanniques	3,0%	9,5%	5,2%
Russes	1,5%	5,6%	2,9%
Portugais	3,3%	1,0%	2,5%
Allemands	0,8%	3,3%	1,7%
Belges	1,4%	2,0%	1,6%
Suisses	0,8%	2,7%	1,5%
Américains	0,4%	2,7%	1,2%
Autres nationalités	9,2%	19,7%	12,8%
<b>Total</b>	<b>100%</b>	<b>100%</b>	<b>100%</b>

Sources : Direction de l'Éducation Nationale, de la Jeunesse et des Sports, IMSEE

### 5. Évolution de la représentation des principales nationalités des élèves



Sources : Direction de l'Éducation Nationale, de la Jeunesse et des Sports, IMSEE

## En moyenne moins d'élèves par classe dans les secteurs public et privé sous contrat par rapport à 2016

### 6. Nombre moyen d'élèves par classe selon le niveau et le secteur en 2017

	Secteur public	Secteur privé	Privé sous contrat	Total
Primaire	22,1	19,3	23,4	21,2
Classes préscolaires	22,0	18,5	23,4	20,8
Classes élémentaires	22,2	19,6	23,4	21,3
Secondaire	21,9	18,9	22,5	20,9
1 <sup>er</sup> cycle	21,9	20,5	24,3	21,4
2 <sup>nd</sup> cycle général et technologique	22,9	16,3	19,5	20,5
2 <sup>nd</sup> cycle professionnel	19,7	-	-	19,7
Enseignement adapté (AIS, CIP et SEGPA)	6,9	-	-	6,9
<b>Total</b>	<b>21,4</b>	<b>19,0</b>	<b>22,9</b>	<b>20,6</b>

Sources : Direction de l'Éducation Nationale, de la Jeunesse et des Sports, IMSEE

Au 31 décembre 2017, on compte en moyenne 20,6 élèves par classe, tous secteurs et niveaux d'enseignement confondus.

Le nombre moyen d'élèves par classe dans le secteur public est de 21,4. Ce chiffre est en diminution par rapport à l'année précédente. Dans le secteur privé (établissements privés sous contrat avec l'État et hors contrat compris), les classes comptent en moyenne 19 élèves, comme en 2016. Les établissements privés sous contrat, inclus dans le secteur privé, présentent des nombres moyens d'élèves par classe plus proches des valeurs observés dans le secteur public et plus élevés qu'au global. Ces résultats sont toutefois en baisse par rapport au 31 décembre 2016, particulièrement dans les classes de lycée (2<sup>nd</sup> cycle général et technologique).

#### Définitions

- Le secteur privé regroupe les établissements sous contrat (subventionnés par l'État monégasque) et un établissement privé hors contrat (libre de ses programmes et du recrutement de son personnel).
- L'enseignement adapté comprend les élèves des sections suivantes :
  - adaptation et intégration scolaire (AIS) ;
  - section d'enseignement général et professionnel adapté (SEGPA) ;
  - cycle d'insertion professionnelle (CIP) : deux jours d'enseignement général et technique en alternance avec trois jours de formation en entreprises.

