

En 2017, les Industries manufacturières, extractives et autres réalisent 6,2 % du chiffre d'affaires, hors Activités financières et d'assurance, en employant 5,3 % des salariés de la Principauté.

174 établissements industriels actifs en 2017

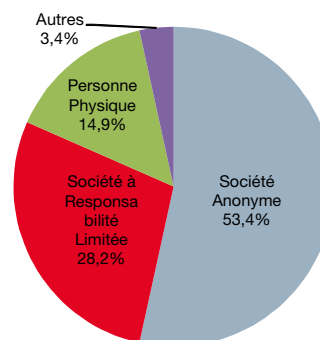
On dénombre 174 établissements industriels au 31 décembre 2017 soit six de moins qu'à fin 2016.

Il y a eu, au cours de l'année, dix radiations et quatre créations d'établissements dans ce secteur.

La Société Anonyme est la forme juridique la plus représentée dans ce secteur (53,4 %). Mais, au fil des ans, la part des SARL progresse. Elle est passée de 24,2 % en 2015 à 28,2 % en 2017. Tous les établissements créés en 2017 l'ont été sous forme de SARL.

C'est la forme juridique Personne Physique qui recule le plus. En 2015, 18,0 % des établissements de l'Industrie étaient sous cette forme juridique. Ils ne sont plus que 14,9 % en 2017. Cinq des dix radiations de 2017 étaient des établissements sous cette forme.

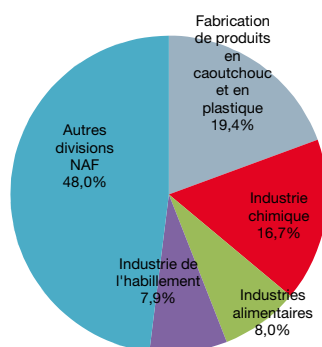
Graphique 1. Répartition des établissements selon la forme juridique en 2017



Sources : Direction de l'Expansion Economique, IMSEE

5,3 % des salariés de la Principauté travaillent dans l'Industrie

Graphique 2. Répartition des salariés selon la Division NAF en 2017



Sources : Caisses Sociales de Monaco, IMSEE

L'Industrie est un secteur qui emploie proportionnellement plus d'hommes (64,0 %) que les autres secteurs de la Principauté (59,9 %). Les salariés y sont également plus âgés (44,0 ans) que la moyenne (41,7 ans).

Les Français représentent près des trois quarts (72,3 %) de l'effectif salarié de ce secteur (63,6 % pour l'ensemble des salariés).

Les salariés résident très majoritairement dans les Alpes-Maritimes (78,5 %). Seuls 6,4 % habitent en Principauté.

Le secteur industriel est assez diversifié avec 116 employeurs répartis dans 25 Divisions NAF (Nomenclature d'Activités Française).

On dénombre 2 645 salariés dans l'Industrie au mois de décembre 2017, soit 51 de moins qu'en 2016. Le nombre de salariés du secteur industriel a diminué de 1,9 % alors que le nombre global de salariés de la Principauté (49 693) a progressé de 3,7 %.

Par ailleurs, le volume annuel d'heures travaillées se contracte moins que l'emploi du secteur et recule de 0,5 %.

Plus du tiers des salariés travaillent dans la Fabrication de produits en caoutchouc et en plastique ou dans l'Industrie chimique. Mais si la première Division a perdu 62 salariés, la seconde en a gagné 24.

Tableau 1. Répartition des salariés selon la nationalité et le sexe en 2017

	Hommes		Femmes		Total	Poids
Français	1 312	77,5%	600	63,0%	1 911	72,3%
Italiens	252	14,9%	242	25,4%	494	18,7%
Portugais	16	0,9%	32	3,3%	48	1,8%
Monégasques	21	1,2%	15	1,6%	36	1,4%
Belges	11	0,6%	6	0,6%	17	0,6%
Autres	81	4,8%	58	6,1%	138	5,2%
Total	1 693	64,0%	952	36,0%	2 645	100%

Unité : salarié poids

Sources : Caisses Sociales de Monaco, IMSEE

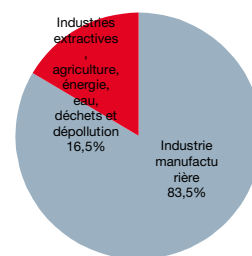
Croissance de 1,1 % du chiffre d'affaires de l'Industrie

Le chiffre d'affaires des Industries manufacturières, extractives et autres progresse (+1,1 %), mais plus faiblement que celui de la Principauté hors Activités financières et d'assurance (+4,2 %).

Le secteur industriel se décompose en deux sections : l'Industrie manufacturière, qui réalise 83,5 % du chiffre d'affaires sectoriel, et les Industries extractives, agriculture, énergie, eau, déchets et dépollution (16,5 %).

En 2017, les deux sections ont vu leurs chiffres d'affaires progresser respectivement de 1,0 % et 1,3 %.

Graphique 3. Répartition du chiffre d'affaires sectoriel par Section NAF en 2017



Sources : Direction des Services Fiscaux, IMSEE

Tableau 2. Répartition du chiffre d'affaires par Division NAF en 2016 et 2017

	2016	2017	Variation	Poids
Fabrication de produits en caoutchouc et en plastique	278,2	291,2	4,7%	34,4%
Industrie chimique	129,5	142,4	9,9%	16,8%
Industrie pharmaceutique	57,9	46,0	-20,6%	5,4%
Industrie de l'habillement	44,9	44,8	-0,3%	5,3%
Autres divisions NAF	328,0	323,2	-1,5%	38,1%
Total CA du secteur de l'Industrie	838,5	847,5	1,1%	100%
CA global de la Principauté hors Activités financières et d'assurance	13 076,6	13 623,5	4,2%	

Unité : million d'euros

Sources : Direction des Services Fiscaux, IMSEE

La Fabrication de produits en caoutchouc et en plastique et l'Industrie chimique représentent plus de la moitié du chiffre d'affaires sectoriel (51,2 %). Ces deux Divisions progressent, contrairement à l'Industrie pharmaceutique qui voit son chiffre d'affaires diminuer de plus de 20 %.

L'Industrie représente 3,9 % du PIB de la Principauté en 2016

Le PIB industriel recule de 16,5 % en 2016. Il passe sous les 220 M€, plus bas niveau historique depuis 2010. L'Industrie est l'avant-dernier contributeur au PIB avec un poids inférieur à 4 %.

Le PIB industriel se caractérise par une masse salariale plus élevée et un EBE plus faible que dans le PIB global.

Tableau 3. Poids de l'Industrie dans le PIB en 2015 et 2016

	PIB 2015	PIB 2016	Variation	Poids 2016
Activités financières et d'assurance	906,0	896,5	-1,1%	16,1%
Act. scientifiques et techniques, services adm. et de soutien	800,7	826,9	3,3%	14,8%
Construction	687,2	799,1	16,3%	14,3%
Activités immobilières	472,5	489,2	3,5%	8,8%
Commerce de gros	518,1	485,4	-6,3%	8,7%
Administration, enseignement, santé et action sociale	386,5	386,7	0,1%	6,9%
Autres activités de services	255,1	353,9	38,7%	6,4%
Hébergement et restauration	357,8	343,6	-4,0%	6,2%
Commerce de détail	319,6	325,1	1,7%	5,8%
Information et communication	239,2	260,6	8,9%	4,7%
Industries manufacturières, extractives et autres	262,5	219,2	-16,5%	3,9%
Transport et entreposage	190,3	182,8	-4,0%	3,3%
PIB	5 395,4	5 568,8	3,2%	100%

Unité : million d'euros constants

Source : IMSEE

La rémunération des salariés (-13,4 %) et l'Excédent brut d'exploitation (-22,6 %) diminuent fortement en 2016. Si les impôts sont quasiment stables (-1,4 %), les subventions progressent de 66,3 %.

Tableau 4. Composition du PIB industriel en 2016

	PIB 2016	Industries manufacturières, extractives et autres	Poids
Rémunérations des salariés	2 640,0	127,9	4,8%
Excédent brut d'exploitation	2 447,0	72,4	3,0%
Impôts	705,7	23,8	3,4%
Subventions	-223,9	-5,0	2,2%
PIB	5 568,8	219,2	3,9%

Unité : million d'euros constants

Source : IMSEE

Définitions

- Les Industries manufacturières, extractives et autres regroupent l'ensemble des activités tournées vers la production en série de biens grâce à la transformation des matières premières ou de matières ayant déjà subi une ou plusieurs transformations et à l'exploitation des sources d'énergie. Ce secteur comprend également la production et distribution d'électricité, de gaz et d'eau, l'assainissement ainsi que l'artisanat.
- La NAF, nomenclature d'activités française, est une nomenclature des activités économiques productives, principalement élaborée pour faciliter l'organisation de l'information économique et sociale. La version actuelle de la nomenclature est la NAF rév. 2, 2008.