

Les Activités scientifiques et techniques, services administratifs et de soutien représentent l'un des principaux secteurs économiques en Principauté. 2^{ème} contributeur au PIB monégasque, il est le plus gros employeur et compte le plus grand nombre d'établissements. Il se place au 3^{ème} rang des grands secteurs d'activité pour le chiffre d'affaires (hors Activités financières et d'assurance). Les activités qu'il regroupe sont très hétérogènes, ce qui engendre de grandes différences notamment sur la structure des établissements et sur la contribution à l'emploi ou au chiffre d'affaires.

Les activités du secteur sont classées en deux grandes sections :

- D'une part les **Activités spécialisées, scientifiques et techniques** qui requièrent un niveau de formation élevé. Elles regroupent entre autres les activités de conseil pour les affaires, d'ingénierie, comptables et juridiques ou encore les agences de publicité et les activités d'architecture. Ces activités réunissent près de 80 % des établissements du secteur, pèsent pour plus de la moitié du chiffre d'affaires mais ne représentent qu'un tiers des salariés du secteur.
- D'autre part les **Activités de services administratifs et de soutien aux entreprises**. Il s'agit d'activités administratives, d'agences de travail temporaire, d'organisation de salons et congrès, d'agences de voyages, d'activités de nettoyage des bâtiments ou de sécurité privée. Ces activités génèrent de nombreux emplois notamment via les Activités des agences de travail temporaire. Les établissements de cette section sont moins nombreux mais comptent en moyenne plus de salariés.

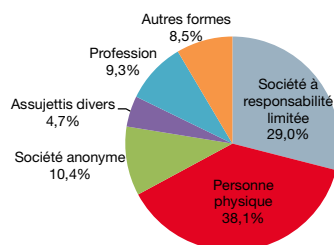
Le secteur qui compte le plus grand nombre d'établissements

En décembre 2017, le secteur des Activités scientifiques et techniques, services administratifs et de soutien compte **1 938 établissements en activité** en Principauté, soit 22,3 % du total du pays. Seuls 20,4 % d'entre eux concernent les Activités de services administratifs et de soutien. Les deux principales formes juridiques (SARL et Personnes Physiques) regroupent deux tiers des établissements du secteur.

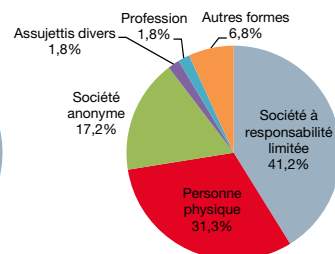
Parmi ces entités, on dénombre **654 employeurs**. La taille des établissements varie beaucoup ; les 26 plus gros employeurs rassemblent plus de la moitié des salariés du secteur.

1. Répartition des formes juridiques selon la section en 2017

Activités spéc., scient. et techn.
1 542 établissements



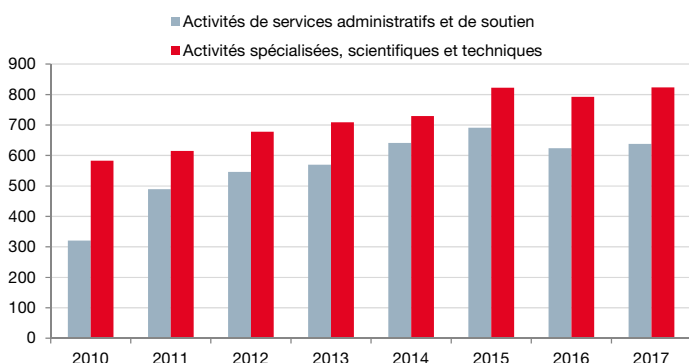
Services adm. et de soutien
396 établissements



Source : IMSEE

Les Services administratifs et de soutien représentent 20,4 % des établissements et réalisent 43,7 % du CA du secteur

2. Évolution du chiffre d'affaires selon la section NAF



Unité : million d'euros

Sources : Direction des Services Fiscaux, IMSEE

Le secteur génère **10,7 % du chiffre d'affaires (CA)** de la Principauté (hors Activités financières et d'assurance) et repart à la hausse en 2017 après un année de repli. Le taux de croissance annuel moyen est de 7,1 % depuis 2010, contre 1,5 % au global (hors Activités financières et d'assurance).

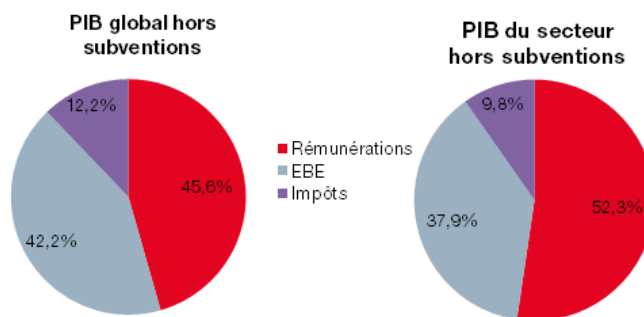
La section des Activités de services administratifs et de soutien représente un établissement sur cinq mais 43,7% du chiffre d'affaires. Les activités les plus contributrices sont les Agences de voyages et voyagistes, les Activités des agences de travail temporaire et l'Organisation de salons professionnels et de congrès.

Les Activités spécialisées, scientifiques et techniques représentent 56,3 % du CA, principalement via les Conseils de gestion, les Activités d'architecture et d'ingénierie et les Activités des sièges sociaux.

Le 2^{ème} secteur en matière de contribution au PIB

Le secteur des Activités scientifiques et techniques, services administratifs et de soutien est le deuxième contributeur au PIB monégasque avec un poids de 14,8 %, derrière les Activités financières et d'assurance et devant la Construction. Après deux années de stabilité, **le PIB de 2016 du secteur s'élève à 866,5 millions d'euros** courants (+3,1 % en € constants) grâce à une hausse de l'Excédent Brut Exploitation (+16,5 %). Le PIB du secteur se caractérise par un poids de la masse salariale supérieur à la moyenne.

3. Répartition de la contribution au PIB en 2016



Source : IMSEE

1 067 créations nettes d'emploi en 2017, principalement par l'intérim

4. Indicateurs de l'emploi du secteur

	2016	2017	Évol
Nombre de salariés	9 886	10 688	8,1%
Nombre d'emplois	11 164	12 231	9,6%
Nombre annuel d'heures travaillées	16 452 035	17 202 346	4,6%
Nb moyen mensuel d'heures par emploi	125,2	123,9	-1,0%

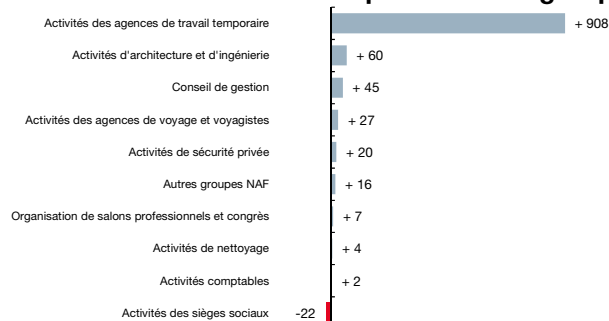
Sources : Caisses Sociales de Monaco, IMSEE

5. Nombre d'emplois du secteur à décembre 2017

	Nb emplois	Poids
Activités de services administratifs et de soutien	8 686	71,0%
Activités des agences de travail temporaire	5 613	45,9%
Activités de nettoyage	1 169	9,6%
Activités des agences de voyage et voyagistes	451	3,7%
Organisation de salons professionnels et congrès	402	3,3%
Activités de sécurité privée	394	3,2%
Autres activités de services adm. et de soutien	657	5,4%
Activités spécialisées, scientifiques et techniques	3 545	29,0%
Conseil de gestion	845	6,9%
Activités d'architecture et d'ingénierie	833	6,8%
Autres act. scientif. et tech.	1 867	15,3%
Total du secteur	12 231	100,0%

Sources : Caisses Sociales de Monaco, IMSEE

6. Solde des créations d'emplois selon le groupe en 2017



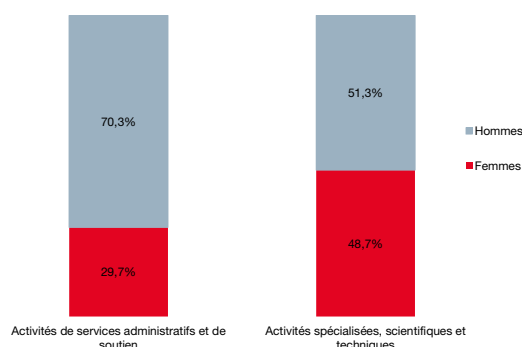
Sources : Caisses Sociales de Monaco, IMSEE

21,5 % des salariés le sont dans une entreprise de ce secteur

Le secteur d'activité compte **10 688 salariés**, soit 21,5% du total de la Principauté. Après deux années de baisse, le nombre de salariés enregistre une progression nette de 8,1 % en 2017. Comme pour les emplois, cette hausse est principalement due au groupe des Activités des agences de travail temporaire (+16,9 %). Si les travailleurs sont effectivement salariés par des entreprises du secteur, ils occupent cependant pour certains des emplois dans d'autres domaines d'activité notamment via l'intérim (Construction...).

64,2 % des salariés du secteur sont des hommes. Cette proportion passe à 70,3 % dans la section des Services administratifs et de soutien. Près de 6 salariés sur 10 du secteur sont Français.

7. Répartition des salariés selon leur sexe en 2017



Sources : Caisses Sociales de Monaco, IMSEE