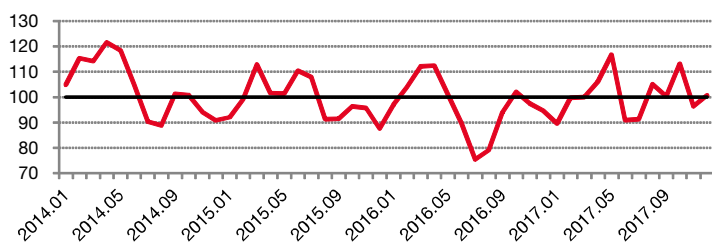


Enquête mensuelle de conjoncture dans le commerce de détail — décembre 2017

En décembre 2017, le climat des affaires est de nouveau favorable

Indicateur synthétique normalisé du climat des affaires



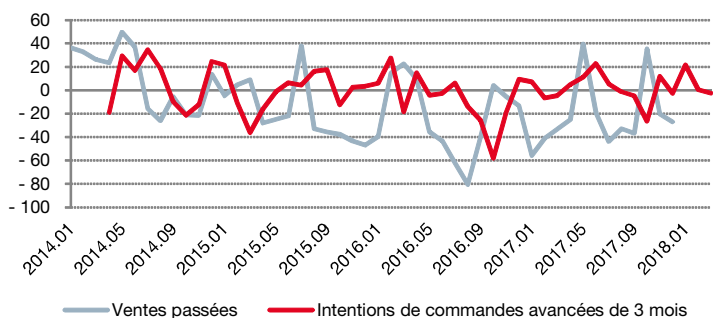
Indicateur du climat des affaires et soldes d'opinion (en %)

| | Moyenne depuis jan. 2014 | 2017 | | | |
|-----------------------------------|--------------------------|------------|------------|-----------|------------|
| | | Sept | Oct | Nov | Déc |
| Climat des affaires | 100 | 100 | 113 | 96 | 101 |
| Perspectives générales d'activité | -9 | -16 | 1 | -14 | -12 |
| Ventes passées | -13 | -37 | 35 | -20 | -27 |
| Ventes prévues | -9 | -18 | 16 | -12 | -32 |
| Stocks | 26 | 44 | -12 | 38 | -25 |
| Intention de commandes | 0 | -3 | 22 | 0 | -2 |
| Prix passés | 0 | -7 | | 6 | |
| Prix prévus | -3 | 6 | -1 | 7 | -29 |
| Emploi passé | 4 | -2 | 38 | 40 | 45 |
| Emploi prévu | 9 | 45 | 9 | -1 | 32 |
| Situation de trésorerie | -4 | -14 | | -20 | |
| Délais paiement clients | -5 | | | | |
| Délais règlement fournisseurs | -3 | | | | |
| Fréquentation | -25 | -25 | -24 | -10 | -23 |

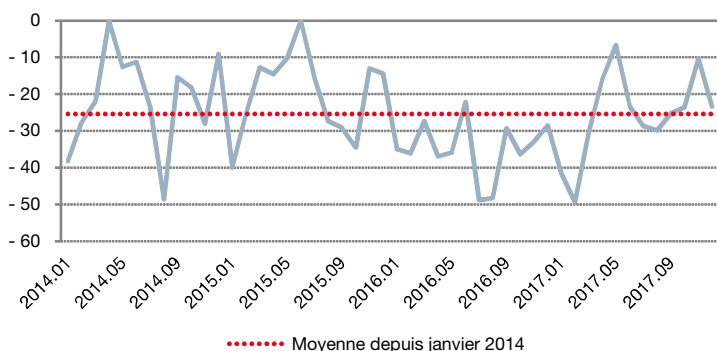
Note de lecture : Concernant les perspectives générales d'activité et considérant une base de 100 répondants :

- en moyenne depuis janvier 2014, les commerçants ayant répondu "en baisse" sont 9 de plus que les commerçants ayant répondu "en hausse" ;
- en décembre 2017, les commerçants ayant répondu "en baisse" sont 12 de plus que les commerçants ayant répondu "en hausse".

Ventes passées et intentions de commandes



Fréquentation



Selon les commerçants interrogés, en décembre 2017, le climat des affaires est de nouveau favorable dans le commerce de détail et dans le commerce et la réparation automobile. L'indicateur synthétique progresse de 5 points et est de nouveau supérieur à sa moyenne de longue période.

Les ventes passées sont en repli et restent inférieures à la normale.

Les ventes prévues chutent et s'éloignent de leur niveau moyen alors que les intentions de commandes restent proches de leur moyenne de long terme. Les perspectives générales d'activité sont en très légère amélioration mais restent toujours en deçà de leur niveau normal.

Le niveau des stocks chute fortement pour s'établir sous la moyenne.

Le solde des prix prévus est en très forte baisse et passe en dessous de sa moyenne de longue période.

Le solde de l'emploi passé est en légère progression, toujours largement supérieur à la normale. Celui de l'emploi prévu est en nette hausse et est dorénavant au-dessus de son niveau moyen.

Les intentions de commandes exprimées il y a trois mois ont été de nouveau supérieures aux ventes réalisées en décembre.

Le niveau de fréquentation est quasiment au niveau de sa moyenne de long terme mais reste relativement faible pour un mois de décembre.

Solde d'opinion : écart entre le pourcentage pondéré de réponses « en hausse » et le pourcentage pondéré de réponses « en baisse ».

Les questions **Prix passés** et **Situation de trésorerie** sont des variables bimestrielles (mois impairs).

Les questions **Délais paiement clients** et **Délais règlement fournisseurs** sont des variables semestrielles.

Méthodologie de l'enquête mensuelle de conjoncture dans le commerce de détail : disponible sur www.imsee.mc

