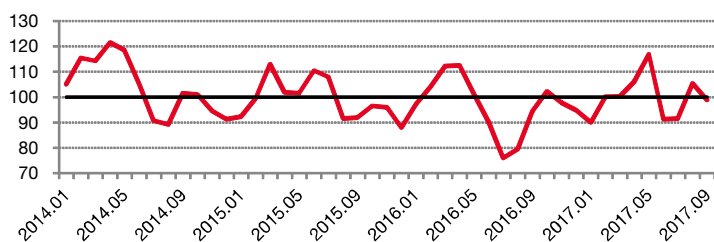


Enquête mensuelle de conjoncture dans le commerce de détail — septembre 2017

En septembre 2017, le climat des affaires fléchit et retrouve son niveau moyen

Indicateur synthétique normalisé du climat des affaires



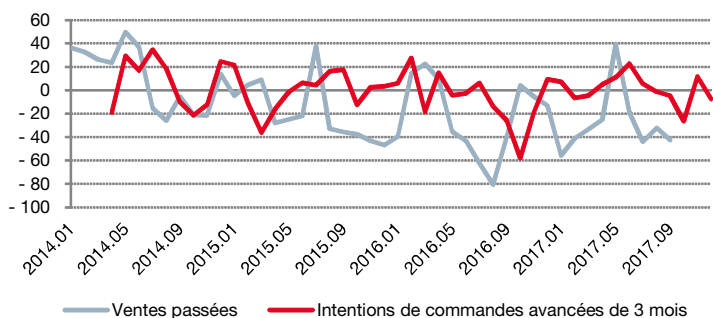
Indicateur du climat des affaires et soldes d'opinion (en %)

| | Moyenne depuis jan. 2014 | 2017 | | | |
|-----------------------------------|--------------------------|-----------|-----------|------------|-----------|
| | | Juin | Juil | Août | Sept |
| Climat des affaires | 100 | 91 | 92 | 105 | 99 |
| Perspectives générales d'activité | -9 | -10 | -30 | -9 | -18 |
| Ventes passées | -14 | -19 | -44 | -32 | -43 |
| Ventes prévues | -9 | 7 | -23 | -27 | -25 |
| Stocks | 28 | -18 | 35 | 41 | 51 |
| Intention de commandes | 0 | -5 | -26 | 12 | -7 |
| Prix passés | 0 | | -6 | | -7 |
| Prix prévus | -2 | -4 | -2 | 0 | 6 |
| Emploi passé | 1 | 4 | -4 | 1 | -3 |
| Emploi prévu | 9 | -35 | 35 | 49 | 46 |
| Situation de trésorerie | -3 | | 1 | | -13 |
| Délais paiement clients | -5 | | 6 | | |
| Délais règlement fournisseurs | -3 | | 6 | | |
| Fréquentation | -26 | -23 | -28 | -28 | -27 |

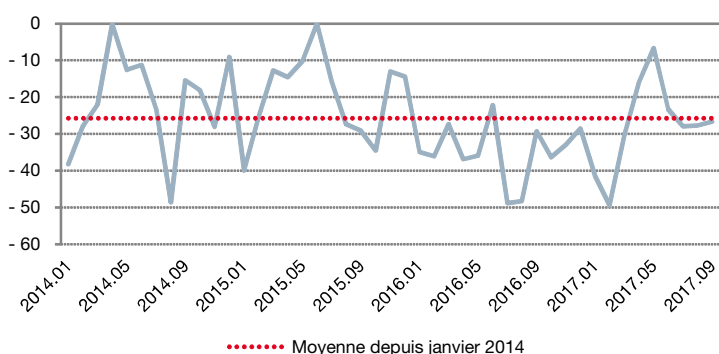
Note de lecture : Concernant les perspectives générales d'activité et considérant une base de 100 répondants :

- en moyenne depuis janvier 2014, les commerçants ayant répondu "en baisse" sont 9 de plus que les commerçants ayant répondu "en hausse" ;
- en septembre 2017, les commerçants ayant répondu "en baisse" sont 18 de plus que les commerçants ayant répondu "en hausse".

Ventes passées et intentions de commandes



Fréquentation



Selon les commerçants interrogés, en septembre 2017, le climat des affaires fléchit et retrouve son niveau moyen dans le commerce de détail et dans le commerce et la réparation automobile. L'indicateur synthétique perd 6 points par rapport à août et se situe 1 point en deçà de sa moyenne de longue période.

Les ventes passées baissent de nouveau et sont toujours nettement inférieures à leur moyenne de long terme.

Les ventes prévues et intentions de commandes sont en dessous de leurs moyennes respectives, tout comme les perspectives générales d'activités qui se replient après un retour à la normale observé en août.

Les stocks continuent de s'alourdir et sont toujours supérieurs à leur niveau normal.

Le solde des prix passés est stable, inférieur à son niveau moyen. Celui des prix prévus augmente et reste supérieur à sa moyenne de longue période.

La situation de trésorerie est jugée difficile et passe sous son niveau normal.

Le solde de l'emploi passé baisse légèrement, sous la normale. Celui de l'emploi prévu se maintient à un niveau élevé, nettement supérieur à sa moyenne de long terme.

Les intentions de commandes exprimées il y a trois mois sont une nouvelle fois supérieures aux ventes réalisées en septembre.

Le niveau de fréquentation est stable par rapport au mois d'août et se maintient proche de sa moyenne.

Solde d'opinion : écart entre le pourcentage pondéré de réponses « en hausse » et le pourcentage pondéré de réponses « en baisse ».

Les questions **Prix passés** et **Situation de trésorerie** sont des variables bimestrielles (mois impairs).

Les questions **Délais paiement clients** et **Délais règlement fournisseurs** sont des variables semestrielles.

Méthodologie de l'enquête mensuelle de conjoncture dans le commerce de détail : disponible sur www.imsee.mc

