

Au 31 décembre 2016, 4 528 personnes occupent un poste dans la Fonction Publique. Cela représente 8,6 % de la population salariée de la Principauté. On dénombre 76 salariés de plus qu'en 2015 soit une augmentation de 1,7 %.

Un salarié de la Fonction Publique est un homme à 57 %, de nationalité française à 65 % et un sur deux réside en Principauté. La moyenne d'âge est de 43 ans et 8 mois, mais la moitié de l'effectif a plus de 45 ans.

1/ Répartition de l'effectif selon le rattachement

L'effectif se répartit principalement entre l'Administration gouvernementale (76 %) et la Commune (15 %).

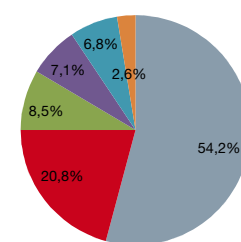
Avec 41 personnes supplémentaires par rapport à 2015, c'est l'effectif du Département de l'Intérieur qui a le plus progressé devant celui du Département des Affaires Sociales et de la Santé (+20).

Répartition de l'effectif selon le rattachement

	2014	2015	2016	Evol 2015-2016
Administration Gouvernementale	3 280	3 384	3 458	2,2%
Département de l'Intérieur	1 801	1 832	1 873	2,2%
Département de l'Équipement, de l'Environnement et de l'Urbanisme	706	718	720	0,3%
Département des Finances et de l'Économie	284	291	295	1,4%
Ministère d'Etat	224	236	246	4,2%
Département des Affaires Sociales et de la Santé	175	214	234	9,3%
Département des Relations Extérieures et de la Coopération	90	93	90	-3,2%
Commune	664	669	673	0,6%
Palais	191	190	190	0,0%
Direction des Services Judiciaires	134	138	140	1,4%
Commissions, Assemblées, Corps constitués	58	62	59	-4,8%
Fonctionnaires nommés au sein des établissements publics	9	9	8	-11,1%
Total	4 336	4 452	4 528	1,7%

Sources : Direction des Ressources Humaines et de la Formation de la Fonction Publique, IMSEE

Répartition de l'effectif selon le rattachement



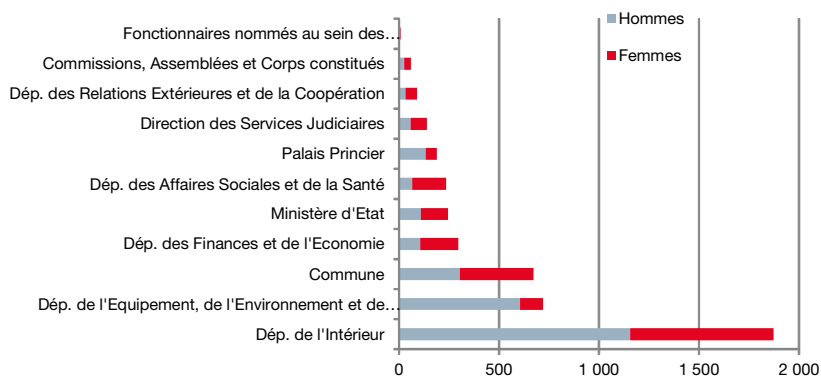
Sources : Direction des Ressources Humaines et de la Formation de la Fonction Publique, IMSEE

L'effectif salarié le plus important est celui du Département de l'Intérieur avec 1 873 personnes.

Il représente 54 % de l'effectif de l'Administration Gouvernementale et 41 % de l'effectif global de la Fonction Publique.

Il est composé notamment de l'Education Nationale (effectif majoritairement féminin) et de la Force Publique (effectif majoritairement masculin).

Répartition de l'effectif selon le rattachement et le sexe



Sources : Direction des Ressources Humaines et de la Formation de la Fonction Publique, IMSEE

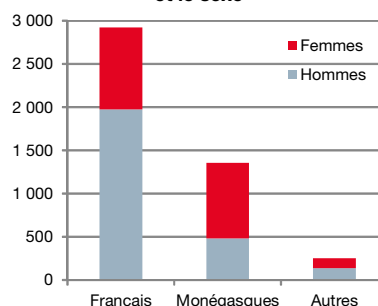
2/ Répartition de l'effectif selon la nationalité et le lieu de résidence

On dénombre 69 Français et 14 Monégasques de plus qu'en 2015, mais leur proportion reste similaire : 65 % de personnes de nationalité française et 30 % de nationalité monégasque.

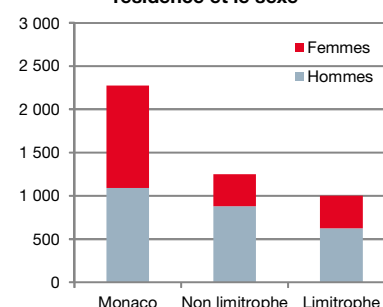
La majorité de l'effectif de la Fonction Publique réside en Principauté (50,2 %) mais cette part diminue tous les ans. En 2013, ils étaient 51,5 %, 51,0 % en 2014 et 50,5 % en 2015.

C'est la part des personnes résidant hors communes limitrophes qui progresse le plus (+4 %).

Répartition selon la nationalité et le sexe

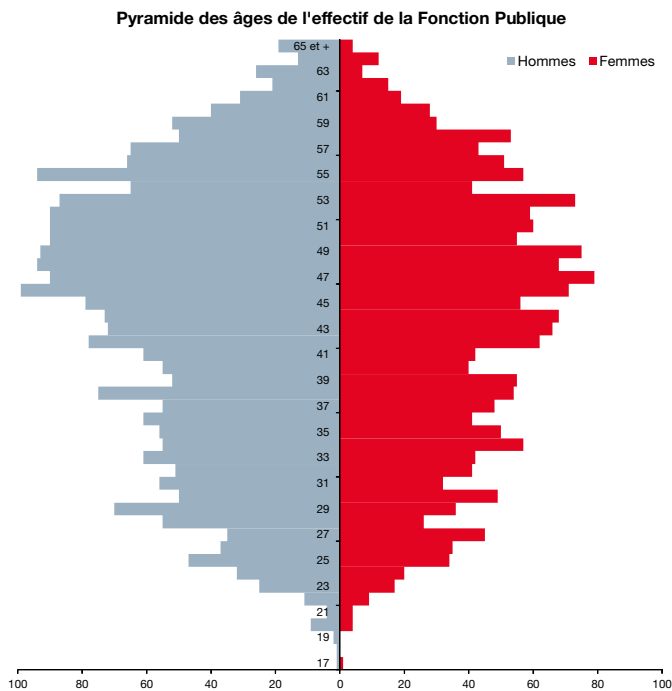


Répartition selon le lieu de résidence et le sexe



Sources : Direction des Ressources Humaines et de la Formation de la Fonction Publique, IMSEE

3/ Pyramide des âges



Sources : Direction des Ressources Humaines et de la Formation de la Fonction Publique, IMSEE

La moyenne d'âge est de 43,7 ans (soit 43 ans et huit mois) en 2016. On observe un léger vieillissement de la population salariée de la Fonction Publique depuis 2013 (+5,2 mois).

Moyenne d'âge selon le sexe

	Moyenne	Hommes	Femmes	Ensemble
2014	43,7		43,0	43,4
2015	43,8		43,0	43,4
2016	43,9		43,4	43,7

Sources : Direction des Ressources Humaines et de la Formation de la Fonction Publique, IMSEE

Près d'un tiers de l'effectif se situe dans la tranche d'âge 40-49 ans (31,4 %). Si l'on rajoute les personnes de plus de 50 ans (33,3 %), on observe que près des deux tiers de l'effectif de la Fonction Publique ont plus de 40 ans.

Répartition par tranche d'âge selon le sexe

Age	Hommes	Femmes	Total
<20	0,2%	0,1%	0,1%
20-29	12,5%	11,9%	12,3%
30-39	22,1%	24,3%	23,0%
40-49	30,6%	32,4%	31,4%
50-60	30,4%	28,4%	29,6%
>60	4,2%	2,9%	3,7%
Total	100%	100%	100%

Sources : Direction des Ressources Humaines et de la Formation de la Fonction Publique, IMSEE

4/ Répartition de l'effectif selon la catégorie

Ce sont les effectifs de la catégorie A qui ont le plus progressé avec 60 salariés de plus dont 17 de nationalité monégasque.

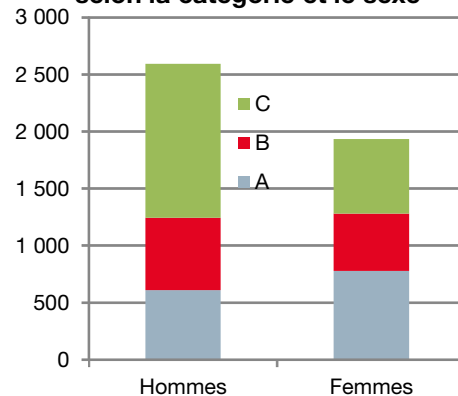
Les postes de catégorie A sont occupés en majorité par des femmes.

Répartition de l'effectif selon la catégorie et le sexe

Catégorie	Hommes		Femmes		Total	Poids
A	610	23,5%	777	40,2%	1 387	30,6%
B	632	24,4%	505	26,1%	1 137	25,1%
C	1 352	52,1%	652	33,7%	2 005	44,3%
Total	2 594	100%	1 934	100%	4 529	100%

Sources : Direction des Ressources Humaines et de la Formation de la Fonction Publique, IMSEE

Répartition de l'effectif selon la catégorie et le sexe



Sources : Direction des Ressources Humaines et de la Formation de la Fonction Publique, IMSEE

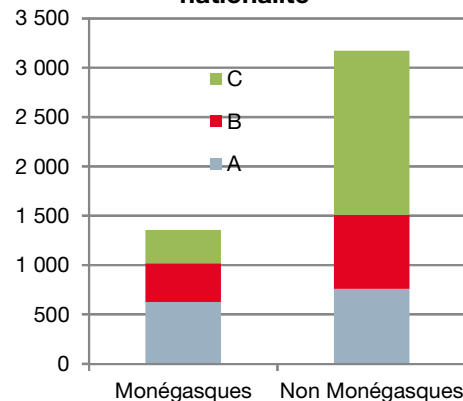
46 % des Monégasques occupent un poste de catégorie A. Ils étaient 43 % en 2013.

Répartition de l'effectif selon la catégorie et la nationalité

Catégorie	Monégasques		Non Monégasques		Total	Poids
A	627	46,2%	760	24,0%	1 387	30,6%
B	390	28,8%	747	23,5%	1 137	25,1%
C	339	25,0%	1 665	52,5%	2 004	44,3%
Total	1 356	100%	3 172	100%	4 529	100%

Sources : Direction des Ressources Humaines et de la Formation de la Fonction Publique, IMSEE

Répartition de l'effectif selon la catégorie et la nationalité



Sources : Direction des Ressources Humaines et de la Formation de la Fonction Publique, IMSEE

Ce Focus porte sur les effectifs de la Fonction Publique monégasque - agents en position « actif ». Les suppléants effectuant un remplacement d'agent actif et les vacataires ne sont pas pris en compte.

Les données sont arrêtées au 31 décembre de l'année considérée.

