

Le secteur des Activités scientifiques et techniques, services administratifs et de soutien est en recul en 2016.

Le chiffre d'affaires sectoriel diminue plus nettement (-8,7 %) que celui de la Principauté hors Activités financières et d'assurance (-0,7 %). Le nombre d'emplois se contracte (-1,1 %) alors que l'emploi global progresse (+1,3 %).

1/ Emploi

Les Activités scientifiques et techniques, services administratifs et de soutien restent le premier employeur de la Principauté avec 11 164 emplois (22 % de l'emploi global). Comme en 2015, le nombre d'employeurs croît (+22 soit 3,6 %) mais le nombre d'emplois diminue (-128 soit -1,1 %).

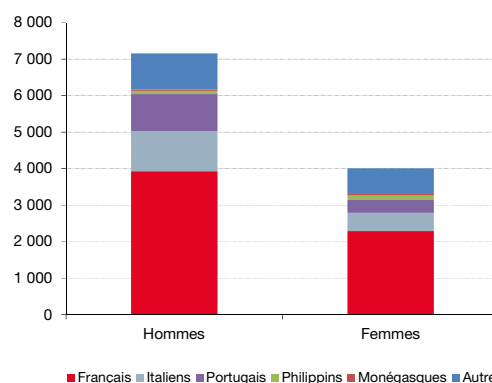
Emplois selon la nationalité et le sexe

	Hommes		Femmes		Total	Poids
Français	3 935	63,2%	2 287	36,8%	6 222	55,7%
Italiens	1 091	68,5%	501	31,5%	1 592	14,3%
Portugais	1 014	74,2%	353	25,8%	1 367	12,2%
Philippins	89	41,0%	128	59,0%	217	1,9%
Monégasques	39	47,0%	44	53,0%	83	0,7%
Autres	987	58,6%	696	41,4%	1 683	15,1%
Total	7 155	64,1%	4 009	35,9%	11 164	100%

Sources : Caisses Sociales Monégasques, IMSEE

Les emplois sont principalement occupés par des hommes (64 %). Ce sont des personnes de nationalité française à 56 %, qui résident dans les Alpes-Maritimes à 79 %. 1 036 emplois, soit 9 %, sont occupés par des résidents de Monaco.

Emplois selon la nationalité et le sexe



Sources : Caisses Sociales Monégasques, IMSEE

Parmi les principales nationalités occupant un emploi en Principauté, le nombre d'Italiens (+23) et de Portugais (+67) a progressé mais celui des Français (-94) a diminué.

Employeurs et emplois selon la division NAF

	Employeurs		Emplois		
	Nb	Variation 2015/2016	Nb	Variation 2015/2016	Poids
Activités liées à l'emploi	34	3,0%	4 716	-0,7%	42,2%
Activités des sièges sociaux ; conseil de gestion	186	3,9%	1 327	-1,2%	11,9%
Services relatifs aux bâtiments et aménagement paysager	29	7,4%	1 249	4,5%	11,2%
Act. d'architecture et d'ingénierie ; act. de contrôle et analyses techniques	64	1,6%	863	-9,6%	7,7%
Activités administratives et autres activités de soutien aux entreprises	58	9,4%	782	-11,1%	7,0%
Autres divisions NAF	265	2,3%	2 227	2,6%	19,9%
Total Activités scientifiques et techniques, services administratifs et de soutien	636	3,6%	11 164	-1,1%	100%
Total en Principauté	5 842	1,9%	51 200	1,3%	

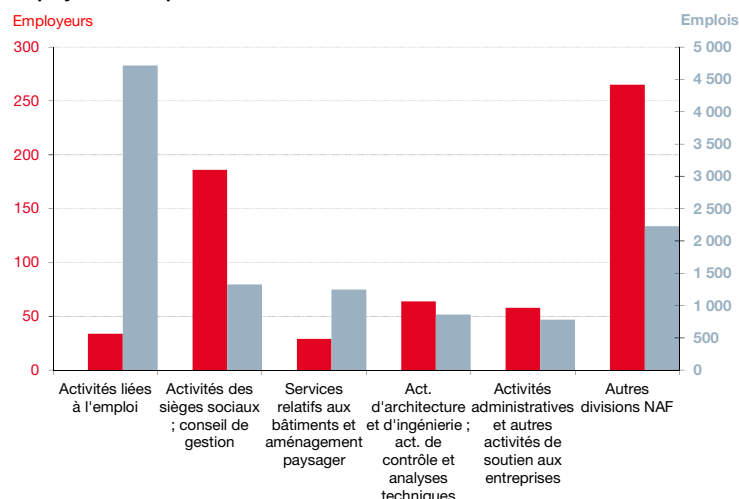
Sources : Caisses Sociales Monégasques, IMSEE

L'emploi recule dans quasiment toutes les principales divisions NAF, mais ce sont les Activités d'architecture et d'ingénierie ; activités de contrôle et analyses techniques (-92) et les Activités administratives et autres activités de soutien aux entreprises (-98) qui connaissent le plus grand repli.

Contrairement à 2015, le nombre d'emplois dans les Services relatifs aux bâtiments et aménagement paysager a augmenté (+54).

Les Activités liées à l'emploi (principalement les agences de travail temporaire) regroupent 42 % des emplois du secteur.

Employeurs et emplois selon la division NAF



Sources : Caisses Sociales Monégasques, IMSEE

2/ Produit Intérieur Brut (PIB)

Poids des Activités scientifiques et techniques, services administratifs et de soutien dans le PIB en 2014 et 2015

	PIB 2014	PIB 2015	Variation	Poids 2015
Activités financières et d'assurance	867,5	911,4	5,1%	16,8%
Activités scientifiques et techniques, services administratifs et de soutien	807,7	808,1	0,1%	14,9%
Construction	401,6	690,2	71,9%	12,7%
Commerce de gros	467,8	520,4	11,3%	9,6%
Activités immobilières	522,5	470,5	-9,9%	8,7%
Administration, enseignement, santé et action sociale	396,0	388,1	-2,0%	7,2%
Hébergement et restauration	335,4	359,6	7,2%	6,6%
Commerce de détail	343,9	320,7	-6,8%	5,9%
Industries manufacturières, extractives et autres	248,0	263,2	6,1%	4,9%
Autres activités de services	331,9	256,0	-22,9%	4,7%
Information et communication	236,0	240,4	1,8%	4,4%
Transport et entreposage	185,7	191,6	3,2%	3,5%
PIB en millions d'euros constants	5 143,9	5 420,3	5,4%	100%

Source : IMSEE

Unité : millions d'euros

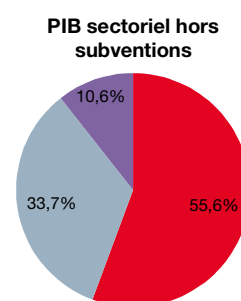
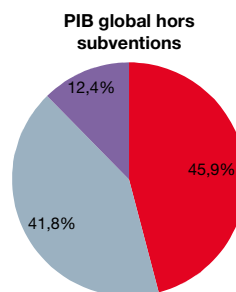
Les données du Produit Intérieur Brut (PIB) concernent l'année 2015. Depuis deux ans, la croissance des Activités scientifiques et techniques, services administratifs et de soutien se tasse (+0,5 % en 2014 et +0,1 % en 2015). Ce secteur est le deuxième contributeur au PIB. .

La faible croissance sectorielle en 2015 s'explique par un recul de la masse salariale (-1,4 %) tout juste compensé par une hausse de l'Excédent Brut d'Exploitation (+1,4 %).

Composition du PIB	PIB 2015	Activités scientifiques et techniques, services administratifs et de soutien	Poids
Rémunérations des salariés	2 588,3	453,1	17,5%
Excédent brut d'exploitation	2 356,3	274,6	11,7%
Impôts	697,5	86,6	12,4%
Subventions	-221,8	-6,2	2,8%
PIB en millions d'euros constants	5 420,3	808,1	14,9%

Source : IMSEE

Unité : millions d'euros



Source : IMSEE

Le PIB des Activités scientifiques et techniques, services administratifs et de soutien se caractérise par une masse salariale largement supérieure à l'EBE du secteur.

3/ Chiffre d'affaires (CA)

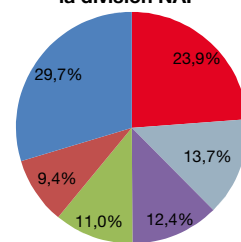
Chiffre d'affaires selon la division NAF

	2015	2016	Variation
Activités des sièges sociaux ; conseil de gestion	374,5	335,9	-10,3%
Activités d'architecture et d'ingénierie ; activités de contrôle et analyses techniques	209,5	192,9	-7,9%
Activités des agences de voyage, voyagistes, services de réservation et activités connexes	167,0	173,9	4,2%
Activités administratives et autres activités de soutien aux entreprises	223,1	155,5	-30,3%
Activités liées à l'emploi	152,2	132,1	-13,2%
Autres divisions NAF	415,5	417,8	0,5%
Total CA Activités scientifiques et techniques, services administratifs et de soutien	1 541,8	1 408,1	-8,7%
CA global de la Principauté hors Activités financières et d'assurance	12 969,6	12 876,1	-0,7%

Sources : Direction des Services Fiscaux, IMSEE

Unité : millions d'euros

Chiffre d'affaires selon la division NAF



Sources : Direction des Services Fiscaux, IMSEE

Le chiffre d'affaires des Activités scientifiques et techniques, services administratifs et de soutien recule plus nettement (-8,7 %) que celui de la Principauté hors Activités financières et d'assurance (-0,7 %).

C'est le troisième secteur en termes de chiffre d'affaires derrière le Commerce de gros et le Commerce de détail. Il représente près de 11 % du chiffre d'affaires global hors Activités financières et d'assurance.

Toutes les divisions évoluent négativement exceptées les Activités des agences de voyage, voyagistes, services de réservation (+4,2 %).

Le secteur **Activités scientifiques et techniques, services administratifs et de soutien** est l'ensemble des activités professionnelles, scientifiques et techniques spécialisées nécessitant un niveau de formation élevé et apportant des connaissances et compétences spécialisées aux utilisateurs, ainsi que l'ensemble des diverses activités de soutien aux activités générales des entreprises comme par exemple les experts comptables, les notaires, les architectes, les agences de voyage, les agences d'intérim, etc...



INSTITUT MONÉGASQUE DE LA STATISTIQUE
ET DES ÉTUDES ÉCONOMIQUES
9 rue du Gabian
98000 MONACO
www.imsee.mc



ISSN-L 2311-4835