

En décembre 2016, le secteur des Industries manufacturières, extractives et autres représente 5,3 % de l'emploi global et 3,3% du nombre total d'employeurs - hors employés de maison.

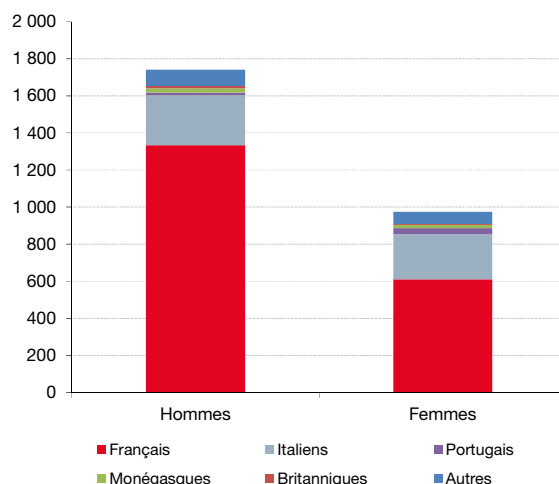
Depuis 2012, le secteur industriel est en repli. Le chiffre d'affaires accuse un recul de 369 M€ (-30,6 %) et l'on dénombre 450 emplois de moins (-14,2 %).

Les surfaces industrielles (101 000 m<sup>2</sup>) sont très majoritairement (94 %) situées à Fontvieille.

### 1/ L'emploi

L'industrie compte 2 716 emplois au mois de décembre 2016. Ce chiffre est en recul de 6,1 % (-176 emplois) alors que l'emploi global a progressé de 1,3 % (+667 emplois). On dénombre 119 employeurs (6 de moins qu'en 2015 soit -4,0 %), dont 51 emploient au plus 5 personnes et 3 plus de 200.

	Hommes		Femmes		Total	Poids
Français	1 334	68,6%	610	31,4%	1 944	71,6%
Italiens	269	52,4%	244	47,6%	513	18,9%
Portugais	14	30,4%	32	69,6%	46	1,7%
Monégasques	23	56,1%	18	43,9%	41	1,5%
Britanniques	14	73,7%	5	26,3%	19	0,7%
Autres	87	56,9%	66	43,1%	153	5,6%
<b>Total</b>	<b>1 741</b>	<b>64,1%</b>	<b>975</b>	<b>35,9%</b>	<b>2 716</b>	<b>100%</b>



Les emplois industriels sont occupés à près de deux tiers par des hommes (64%).

7% des emplois du secteur sont occupés par des résidents, de Monaco, tandis que plus des trois quarts par des habitants des Alpes-Maritimes.

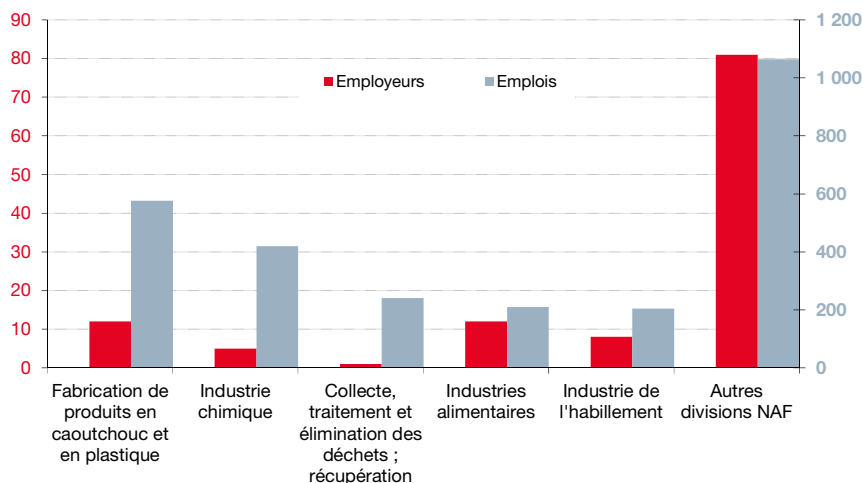
Si les français occupent 72% des emplois, près de 20% le sont par des italiens.

Dans ce contexte, le nombre d'heures travaillées (5,1 millions) comme la masse salariale globale (108 millions d'euros) sont également en repli.

	Employeurs		Emplois		
	Nb	Variation 2015/2016	Nb	Variation 2015/2016	Poids
Fabrication de produits en caoutchouc et en plastique	12	9,1%	576	-16,4%	21,2%
Industrie chimique	5	-16,7%	420	0,0%	15,5%
Collecte, traitement et élimination des déchets ; récupération	1	0,0%	241	9,0%	8,9%
Industries alimentaires	12	-20,0%	210	2,4%	7,7%
Industrie de l'habillement	8	0,0%	204	-5,6%	7,5%
Autres divisions NAF	81	-2,4%	1 065	-6,7%	39,2%
<b>Total Industries manufacturières, extractives et autres</b>	<b>119</b>	<b>-4,0%</b>	<b>2 716</b>	<b>-6,1%</b>	<b>100%</b>
<b>Total en Principauté</b>	<b>5 842</b>	<b>1,9%</b>	<b>51 200</b>	<b>1,3%</b>	

Le nombre d'emplois dans la Fabrication de produits en caoutchouc et en plastique, qui représente plus de 21 % de l'emploi industriel, a diminué de plus de 16 % (-113 emplois).

Seules la Collecte, traitement et élimination des déchets ; récupération et l'Industrie alimentaire ont vu leurs nombres d'emplois augmenter (respectivement +20 et +5).



## 2/ Poids de l'Industrie dans le PIB en 2014 et 2015

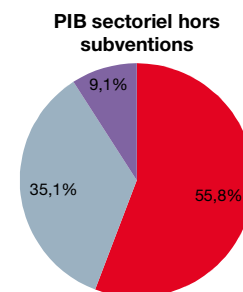
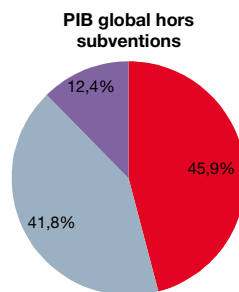
	PIB 2014	PIB 2015	Variation	Poids 2015
Activités financières et d'assurance	867,5	911,4	5,1%	16,8%
Activités scientifiques et techniques, services administratifs et de soutien	807,7	808,1	0,1%	14,9%
Construction	401,6	690,2	71,9%	12,7%
Commerce de gros	467,8	520,4	11,3%	9,6%
Activités immobilières	522,5	470,5	-9,9%	8,7%
Administration, enseignement, santé et action sociale	396,0	388,1	-2,0%	7,2%
Hébergement et restauration	335,4	359,6	7,2%	6,6%
Commerce de détail	343,9	320,7	-6,8%	5,9%
<b>Industries manufacturières, extractives et autres</b>	<b>248,0</b>	<b>263,2</b>	<b>6,1%</b>	<b>4,9%</b>
Autres activités de services	331,9	256,0	-22,9%	4,7%
Information et communication	236,0	240,4	1,8%	4,4%
Transport et entreposage	185,7	191,6	3,2%	3,5%
<b>PIB en millions d'euros constants</b>	<b>5 143,9</b>	<b>5 420,3</b>	<b>5,4%</b>	<b>100%</b>

Les données du Produit Intérieur Brut (PIB) concernent l'année 2015.

Le PIB de l'Industrie connaît une évolution positive (+6,1 %) supérieure à celle du PIB global de la Principauté (+5,4 %). Toutefois, après la forte baisse de 2014 (-17,3 %), le PIB industriel 2015 ne retrouve pas son niveau de 2013.

Malgré cela, le PIB industriel retrouve sa neuvième place, perdue en 2014 au détriment des Autres activités de services (-23 %) parmi les contributeurs à la richesse nationale créée.

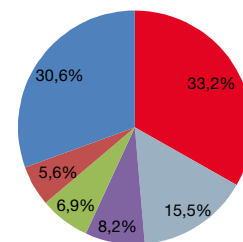
	PIB 2015	Industries manufacturières, extractives et autres	Poids
Rémunérations des salariés	2 588,3	148,5	5,7%
Excédent brut d'exploitation	2 356,3	93,5	4,0%
Impôts	697,5	24,2	3,5%
Subventions	-221,8	- 3,0	1,3%
<b>PIB en millions d'euros constants</b>	<b>5 420,3</b>	<b>263,2</b>	<b>4,9%</b>



Le PIB industriel se caractérise par une masse salariale plus élevée et un EBE plus faible que dans le PIB global.

## 3/ Chiffre d'affaires en millions d'euros

	2015	2016	Variation
Fabrication de produits en caoutchouc et en plastique	303,1	278,2	-8,2%
Industrie chimique	142,2	129,5	-8,9%
Production et distribution d'électricité, de gaz, de vapeur et d'air conditionné	70,5	69,0	-2,1%
Industrie pharmaceutique	114,1	57,9	-49,3%
Fabrication d'autres matériels de transport	37,4	47,0	25,4%
Autres divisions NAF	295,8	256,1	-13,4%
<b>Total CA Industries manufacturières, extractives et autres</b>	<b>963,2</b>	<b>837,7</b>	<b>-13,0%</b>
<b>CA global de la Principauté hors Activités financières et d'assurance</b>	<b>12 969,6</b>	<b>12 876,1</b>	<b>-0,7%</b>



Avec un chiffre d'affaires de 838 M€, en repli de 13 %, l'Industrie représente 6,5 % du chiffre d'affaires global de la Principauté hors Activités financières et d'assurance. Le secteur industriel représentait 8,2 % du chiffre d'affaires en 2012.

Hormis la Fabrication d'autres matériels de transport, les principales divisions du secteur sont en net recul.

La baisse du chiffre d'affaires (-125,5 M€) est principalement due aux résultats de l'Industrie pharmaceutique (-56M€) et à ceux de la Fabrication de produits en caoutchouc et en plastique (-25 M€).

Les **Industries manufacturières, extractives et autres** regroupent l'ensemble des activités tournées vers la production en série de biens grâce à la transformation des matières premières ou de matières ayant déjà subi une ou plusieurs transformations et à l'exploitation des sources d'énergie. Ce secteur comprend également la production et distribution d'électricité, de gaz et d'eau, l'assainissement ainsi que l'artisanat.

**Sources** : Caisses Sociales de Monaco, Direction des Services Fiscaux, IMSEE. **Méthodologie** : disponible sur [www.imsee.mc](http://www.imsee.mc)

