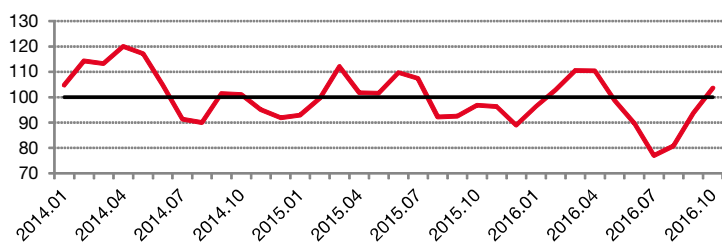


**Enquête mensuelle de conjoncture dans le commerce de détail — octobre 2016**

**En octobre 2016, le climat des affaires est de nouveau favorable**

**Indicateur synthétique normalisé du climat des affaires**



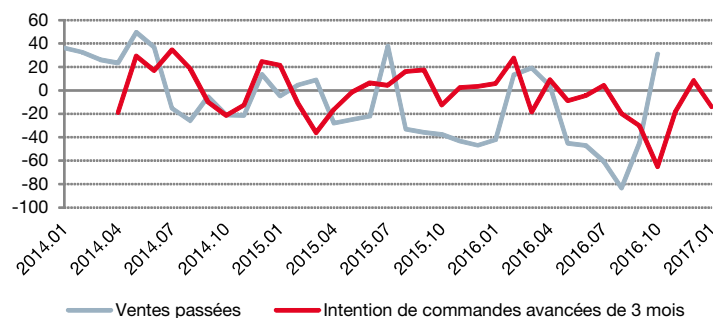
**Indicateur du climat des affaires et soldes d'opinion (en %)**

|                                   | Moyenne depuis jan. 2014 | 2016      |           |           |            |
|-----------------------------------|--------------------------|-----------|-----------|-----------|------------|
|                                   |                          | Juillet   | Août      | Sept      | Oct        |
| <b>Climat des affaires</b>        | <b>100</b>               | <b>77</b> | <b>81</b> | <b>94</b> | <b>104</b> |
| Perspectives générales d'activité | -9                       | -35       | -29       | -11       | -6         |
| Ventes passées                    | -10                      | -61       | -83       | -45       | 31         |
| Ventes prévues                    | -10                      | -70       | -43       | 35        | 51         |
| Stocks                            | 29                       | -25       | 34        | -24       | 64         |
| Intention de commandes            | -2                       | -65       | -18       | 8         | -14        |
| Prix passés                       | 0                        | -3        |           | -3        |            |
| Prix prévus                       | -4                       | -25       | -3        | -4        | -9         |
| Emploi passé                      | 1                        | 3         | 39        | -9        | 32         |
| Emploi prévu                      | 7                        | -7        | -13       | -8        | -2         |
| Situation de trésorerie           | -1                       | -7        |           | -3        |            |
| Délais paiement clients           | -7                       | -3        |           |           |            |
| Délais règlement fournisseurs     | -4                       | -13       |           |           |            |
| Fréquentation                     | -25                      | -49       | -48       | -30       | -33        |

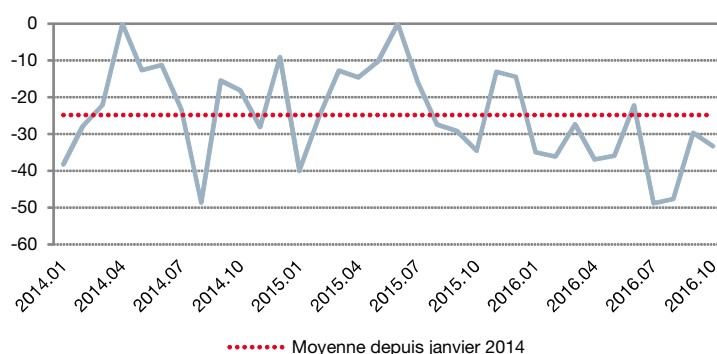
*Note de lecture :* Concernant les perspectives générales d'activité et considérant une base de 100 répondants :

- en moyenne depuis janvier 2014, les commerçants ayant répondu "en baisse" sont 9 de plus que les commerçants ayant répondu "en hausse" ;
- en octobre 2016, les commerçants ayant répondu "en baisse" sont 6 de plus que les commerçants ayant répondu "en hausse".

**Ventes passées et intentions de commandes**



**Fréquentation**



Selon les commerçants interrogés en octobre 2016, le climat des affaires est de nouveau favorable dans le commerce de détail et la réparation automobile. L'indicateur synthétique progresse de 10 points par rapport au mois de septembre et repasse au-dessus de sa moyenne de longue période pour la première fois depuis avril.

Les ventes passées augmentent fortement jusqu'à dépasser leur niveau moyen de 41 points.

Les ventes prévues poursuivent également leur progression et retrouvent leur niveau le plus haut depuis juin 2015. Les intentions de commandes sont quant à elles en baisse par rapport au mois de septembre et redeviennent inférieures à leur moyenne de long terme. Les perspectives générales d'activité, en légère hausse, repassent au-dessus de leur niveau moyen.

Les stocks, après le creux observé en septembre, progressent fortement pour s'établir à leur niveau le plus haut jamais observé.

Le solde des prix prévus sur les trois prochains mois, en baisse, devient inférieur à sa moyenne de longue période.

Emploi passé et emploi prévu affichent tous deux une hausse pour le mois d'octobre, plus marquée pour le solde d'emploi passé que pour l'emploi prévu. Si le premier dépasse nettement sa moyenne de long terme, le second reste en-dessous de son niveau moyen.

Les intentions de commandes exprimées il y a trois mois ont été nettement inférieures aux ventes réalisées en octobre.

La fréquentation pour cette période de l'année se replie légèrement et retrouve le niveau observé un an plus tôt, inférieur à sa moyenne de longue période.

**Solde d'opinion :** écart entre le pourcentage pondéré de réponses « en hausse » et le pourcentage pondéré de réponses « en baisse ».

Les questions **Prix passés** et **Situation de trésorerie** sont des variables bimestrielles (mois impairs).

Les questions **Délais paiement clients** et **Délais règlement fournisseurs** sont des variables semestrielles.

**Méthodologie de l'enquête mensuelle de conjoncture dans le commerce de détail :** disponible sur [www.imsee.mc](http://www.imsee.mc)

