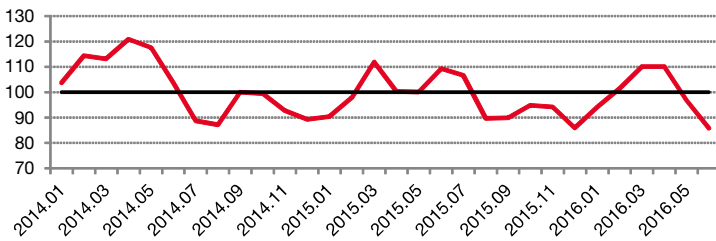


Enquête mensuelle de conjoncture dans le commerce de détail – juin 2016

En juin 2016, le climat des affaires se détériore de nouveau

Indicateur synthétique normalisé du climat des affaires



Selon les commerçants interrogés, en juin 2016 le climat des affaires se détériore de nouveau dans le commerce de détail et la réparation automobile. L'indicateur synthétique perd 11 points en juin pour s'établir à son plus bas résultat, déjà observé en décembre 2015.

Indicateur du climat des affaires et soldes d'opinion (en %)

	Moyenne depuis jan. 2014	2016			
		Mars	Avril	Mai	Juin
Climat des affaires	100	110	110	97	86
Perspectives générales d'activité	-8	5	11	1	-12
Ventes passées	-7	19	4	-46	-53
Ventes prévues	-11	-11	-8	-22	-40
Stocks	31	34	39	36	39
Intention de commandes	1	-5	4	-20	-33
Prix passés	0	-3		-5	
Prix prévus	-3	-6	-1	-29	-2
Emploi passé	-1	0	-7	-5	-1
Emploi prévu	9	36	36	41	8
Situation de trésorerie	1	-18		-12	
Délais paiement clients	-7				
Délais règlement fournisseurs	-3				
Fréquentation	-23	-27	-37	-37	-22

Le solde relatif aux ventes passées poursuit sa baisse initiée en mai et atteint en juin le plus bas niveau depuis janvier 2014.

Les ventes prévues et les intentions de commandes chutent également et restent bien en-dessous de leur moyenne de longue période. Les perspectives générales d'activité, à nouveau jugées en baisse, passent sous la barre de leur niveau moyen de long terme pour la première fois depuis février 2016.

Les stocks sont stables, supérieurs à la normale.

Les prix prévus sur les trois prochains mois sont en hausse, le solde progresse et dépasse sa moyenne de long terme.

L'emploi passé comme l'emploi prévu retrouvent en juin leurs niveaux moyens respectifs.

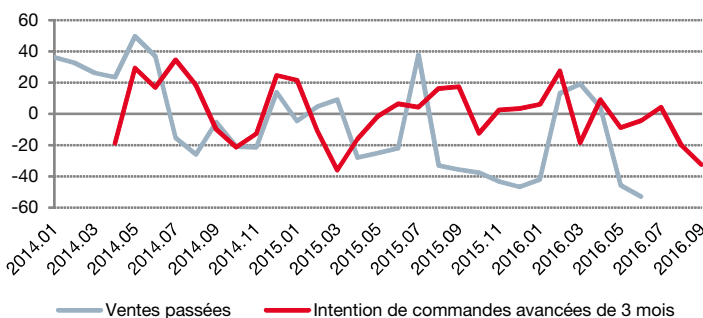
Les intentions de commande exprimées il y a trois mois affichent un large écart avec les ventes réalisées en juin.

La fréquentation pour cette période de l'année connaît une hausse et retrouve son niveau moyen.

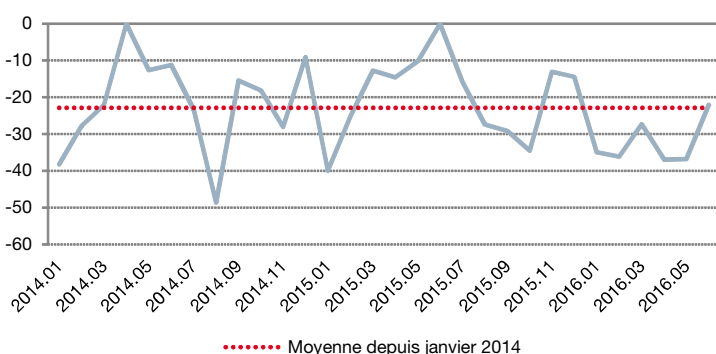
Note de lecture : Concernant les perspectives générales d'activité et considérant une base de 100 répondants :

- en moyenne depuis janvier 2014, les commerçants ayant répondu "en baisse" sont 8 de plus que les commerçants ayant répondu "en hausse" ;
- en juin 2016, les commerçants ayant répondu "en baisse" sont 12 de plus que les commerçants ayant répondu "en hausse".

Ventes passées et intentions de commandes



Fréquentation



Solde d'opinion : écart entre le pourcentage pondéré de réponses « en hausse » et le pourcentage pondéré de réponses « en baisse ».

Les questions **Prix passés** et **Situation de trésorerie** sont des variables bimestrielles (mois impairs).

Les questions **Délais paiement clients** et **Délais règlement fournisseurs** sont des variables semestrielles.

Méthodologie de l'enquête mensuelle de conjoncture dans le commerce de détail : disponible sur www.imsee.mc

