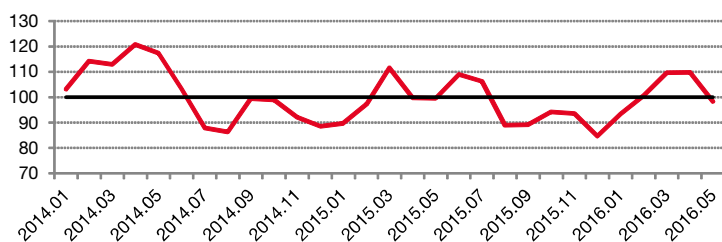


**Enquête mensuelle de conjoncture dans le commerce de détail — mai 2016**

**En mai 2016, le climat des affaires se dégrade**

**Indicateur synthétique normalisé du climat des affaires**



Selon les commerçants interrogés, en mai 2016 le climat des affaires se dégrade dans le commerce de détail et la réparation automobile. Après trois mois de hausse consécutive, l'indicateur synthétique retombe près du niveau moyen.

**Indicateur du climat des affaires et soldes d'opinion (en %)**

	Moyenne depuis jan. 2014	2016			
		Fév	Mars	Avril	Mai
<b>Climat des affaires</b>	<b>100</b>	<b>101</b>	<b>110</b>	<b>110</b>	<b>98</b>
Perspectives générales d'activité	-7	3	5	11	8
Ventes passées	-5	13	19	4	-42
Ventes prévues	-10	-33	-11	-8	-25
Stocks	31	48	34	39	39
Intention de commandes	2	-9	-5	4	-23
Prix passés	0		-3		-5
Prix prévus	-3	-8	-7	-1	-30
Emploi passé	-1	-3	-1	-7	-6
Emploi prévu	9	-4	35	36	45
Situation de trésorerie	0		-18		-23
Délais paiement clients	-7				
Délais règlement fournisseurs	-3				
Fréquentation	-23	-38	-29	-37	-30

Le solde relatif aux ventes passées chute fortement et retrouve le niveau observé en janvier.

Les ventes prévues et les intentions de commandes se replient également, repassant sous leur moyenne de longue période. Les perspectives générales d'activité sont jugées en baisse par rapport au mois d'avril, mais restent toutefois au-dessus du niveau de long terme.

Le niveau des stocks reste stable, toujours supérieur à la normale.

Le solde des prix prévus sur les trois prochains mois chute de 29 points par rapport à avril et affiche le plus bas résultat observé depuis novembre 2014. Les prix passés baissent également, dans une moindre mesure.

La situation de trésorerie, toujours difficile, atteint en mai 2016 le plus bas niveau depuis janvier 2014.

Le solde de l'emploi passé reste quasi-stable, tandis que celui de l'emploi prévu poursuit sa hausse entamée il y a trois mois.

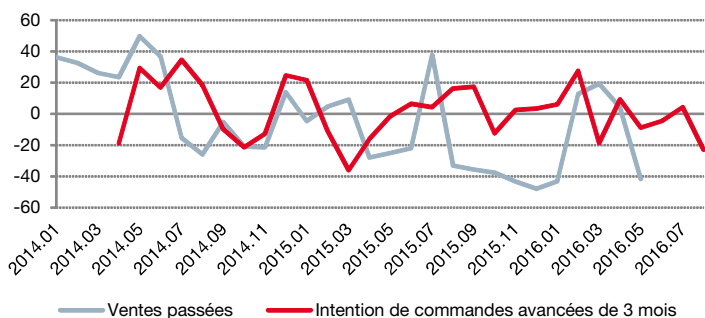
Les intentions de commandes exprimées il y a trois mois ont été supérieures aux ventes réalisées en mai.

Le niveau de fréquentation pour cette période de l'année connaît un léger rebond (+7 points) tout en restant inférieur à sa moyenne de long terme.

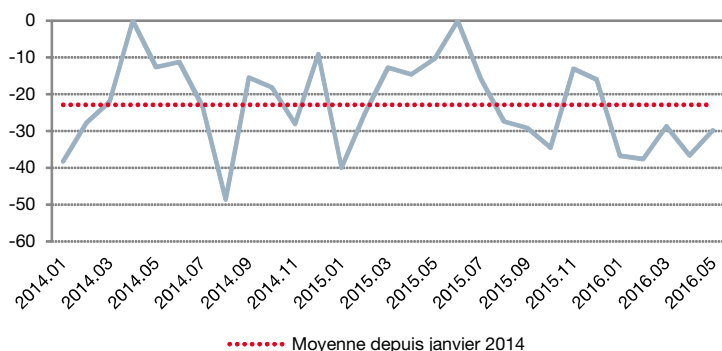
*Note de lecture :* Concernant les perspectives générales d'activité et considérant une base de 100 répondants :

- en moyenne depuis janvier 2014, les commerçants ayant répondu "en baisse" sont 7 de plus que les commerçants ayant répondu "en hausse" ;
- en mai 2016, les commerçants ayant répondu "en hausse" sont 8 de plus que les commerçants ayant répondu "en baisse".

**Ventes passées et intentions de commandes**



**Fréquentation**



**Solde d'opinion :** écart entre le pourcentage pondéré de réponses « en hausse » et le pourcentage pondéré de réponses « en baisse ».

Les questions **Prix passés** et **Situation de trésorerie** sont des variables bimestrielles (mois impairs).

Les questions **Délais paiement clients** et **Délais règlement fournisseurs** sont des variables semestrielles.

**Méthodologie de l'enquête mensuelle de conjoncture dans le commerce de détail :** disponible sur [www.imsee.mc](http://www.imsee.mc)

