

En 2015, suite à la fermeture pour travaux de l'Hôtel de Paris, la destination Monaco a perdu 7 % de sa capacité d'accueil et le nombre de chambres louées est en repli (-4,3 %). Toutefois, cette baisse est plus que compensée par la hausse du Revenu moyen par chambre louée. Le chiffre d'affaires de ce secteur enregistre donc une augmentation de 6,4 % sous l'effet positif des résultats de l'hébergement (+8 %).

On dénombre 193 employeurs (soit 5 % du nombre total d'employeurs en Principauté – hors employés de maison) soit 7 de moins qu'en 2014. Ce secteur a perdu 176 emplois dans l'hôtellerie.

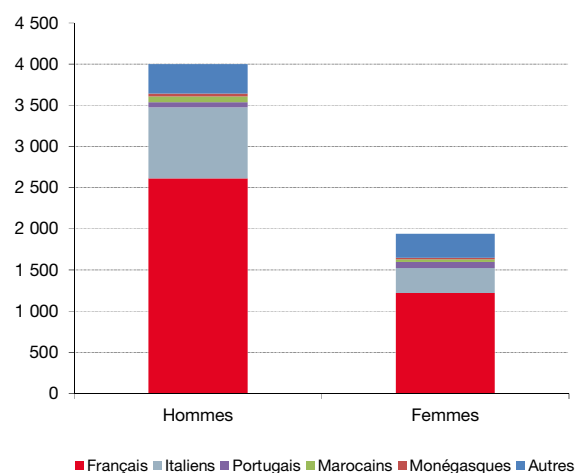
1/ L'emploi

L'Hébergement et la restauration restent le 3^e employeur de la Principauté avec 12 % de l'emploi total derrière les Activités scientifiques et techniques, services administratifs et de soutien (22 %) et les Autres activités de services (16 %).

	Hommes		Femmes		Total	Poids
Français	2 613	68,2%	1 221	31,8%	3 834	64,5%
Italiens	863	74,0%	304	26,0%	1 167	19,6%
Portugais	63	47,0%	71	53,0%	134	2,3%
Marocains	69	69,0%	31	31,0%	100	1,7%
Monégasques	31	56,4%	24	43,6%	55	0,9%
Autres	360	55,4%	290	44,6%	650	10,9%
Total	3 999	67,3%	1 941	32,7%	5 940	100%

Dans l'Hébergement et la restauration, l'emploi est très majoritairement masculin (67 %) et occupé par des personnes de nationalité française (65 %).

Seuls 8 % des emplois sont occupés par des personnes résidant en Principauté. C'est le même pourcentage que dans l'Industrie mais plus que dans la Construction (6 %). Ces trois secteurs sont ceux dont le taux de résidents monégasques est le plus faible.



	Employeurs		Emplois		
	Nb	Variation 2014/2015	Nb	Variation 2014/2015	Poids
Hôtels et hébergement similaire	12	0,0%	3 887	-4,3%	65,4%
Restaurants et services de restauration mobile	157	-1,9%	1 744	1,2%	29,4%
Traiteurs et autres services de restauration	10	-16,7%	198	27,7%	3,3%
Débites de boissons	14	-12,5%	111	-15,3%	1,9%
Total Hébergement et restauration	193	-3,5%	5 940	-2,2%	100%
Total en Principauté	5 734	3,3%	50 533	-0,7%	

Les Hôtels et les hébergements similaires regroupent près des deux tiers des emplois malgré l'impact négatif des travaux de rénovation. On dénombre 167 000 heures travaillées de moins qu'en 2014.

C'est dans la Restauration que la proportion d'emplois occupés par des femmes est la plus faible (28 %) mais ce pourcentage augmente (26 % en 2014 et 27 % en 2013).

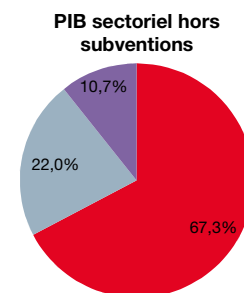
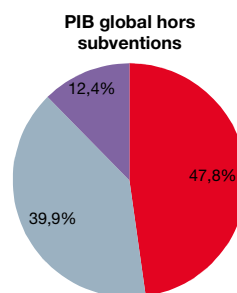


2/ Poids de l'Hébergement et de la restauration dans le PIB en 2013 et 2014

	PIB 2013	PIB 2014	Variation	Poids 2014
Activités financières et d'assurance	799,0	867,2	8,5%	16,9%
Activités scientifiques et techniques, services administratifs et de soutien	803,2	807,5	0,5%	15,7%
Activités immobilières	403,9	522,3	29,3%	10,2%
Commerce de gros	402,7	467,6	16,1%	9,1%
Construction	370,9	401,5	8,3%	7,8%
Administration, enseignement, santé et action sociale	381,4	395,9	3,8%	7,7%
Commerce de détail	336,6	343,8	2,2%	6,7%
Hébergement et restauration	349,9	335,3	-4,2%	6,5%
Autres activités de services	224,8	331,8	47,6%	6,5%
Industries manufacturières, extractives et autres	299,8	248,0	-17,3%	4,8%
Information et communication	235,7	236,0	0,1%	4,6%
Transport et entreposage	189,8	185,6	-2,2%	3,6%
PIB en millions d'euros constants	4 797,5	5 142,7	7,2%	100%

Les données du Produit Intérieur Brut (PIB) concernent l'année 2014. L'Hébergement et la restauration connaissent un recul (-4,2 %) de leur PIB sectoriel en partie dû aux travaux en cours.

	PIB 2014	Hébergement et restauration
Rémunérations des salariés	2 560,6	225,6
Excédent brut d'exploitation	2 136,2	73,7
Impôts	662,4	36,0
Subventions	-216,6	-
PIB en millions d'euros constants	5 142,7	335,3

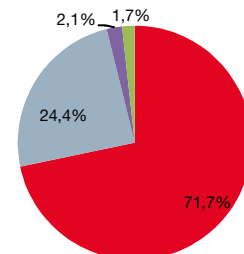


L'Hébergement-restauration est un secteur à forte main d'œuvre. La rémunération des salariés représente 67 % de la valeur créée dans le PIB du secteur contre 48 % dans le PIB global.

Ce dernier ne perçoit pas de subvention.

3/ Chiffre d'affaires en millions d'euros

	2014	2015	Variation
Hôtels et hébergement similaire	441,4	477,4	8,2%
Restaurants et services de restauration mobile	162,6	162,4	-0,1%
Traiteurs et autres services de restauration	11,3	14,1	24,5%
Débites de boissons	10,1	11,6	14,5%
Total CA Hébergement et restauration	625,4	665,5	6,4%
CA global de la Principauté hors Activités financières et d'assurance	12 880,6	12 836,1	-0,3%



Malgré les travaux de réfection hôtelière engagés depuis le quatrième trimestre 2014, le chiffre d'affaires de l'Hébergement et de la restauration (665 M€) est en progression de 6,4 % alors que celui de la Principauté hors Activités financières et d'assurance est en recul.

L'essentiel du chiffre d'affaires du secteur (72 %) est réalisé par les Hôtels et les hébergements similaires.

Le chiffre d'affaires des Traiteurs et autres services de boissons progresse de 25 % après le recul de 13 % en 2014.

Le secteur **Hébergement et restauration** comprend la mise à disposition de lieux d'hébergement pour des séjours de courte durée pour des visiteurs ou d'autres voyageurs ainsi que la fourniture de repas complets pour consommation immédiate. Ce secteur ne comprend pas la préparation de repas et de boissons qui ne sont pas destinés à une consommation immédiate ou qui sont vendus par l'intermédiaire de canaux de distribution indépendants, c'est-à-dire par l'intermédiaire d'activités de commerce de gros ou de détail.

Sources : Caisses Sociales de Monaco, Direction des Services Fiscaux, IMSEE. Méthodologie : disponible sur www.imsee.mc

