

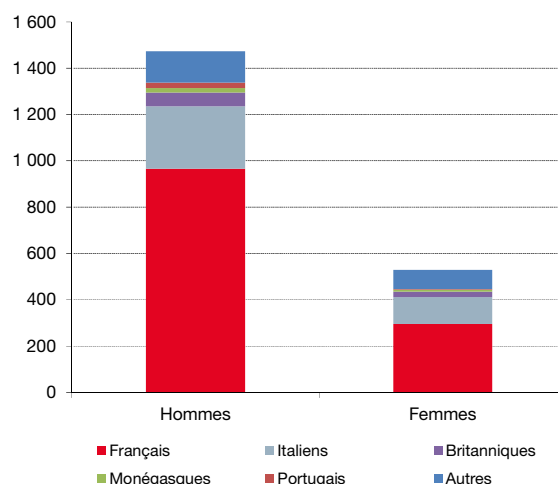
Le secteur du Transport et de l'entreposage fait partie des petits secteurs de l'économie monégasque. Il représente 4 % de l'emploi, du chiffre d'affaires et du PIB de la Principauté.

Il est dominé par les Services auxiliaires des transports (affrètement, logistique, commissionnaire).

## 1/ L'emploi

Le Transport et l'entreposage représentent 2 002 emplois (4 % de l'emploi global). On dénombre, en 2014, 23 emplois et 2 employeurs supplémentaires soit respectivement une hausse de 1,2 % et 1,7 %.

	Hommes		Femmes		Total	Poids
Français	966	76,5%	296	23,5%	1 262	63,0%
Italiens	270	69,8%	117	30,2%	387	19,3%
Britanniques	59	72,8%	22	27,2%	81	4,0%
Monégasques	20	69,0%	9	31,0%	29	1,4%
Portugais	22	88,0%	3	12,0%	25	1,2%
Autres	136	62,4%	82	37,6%	218	10,9%
<b>Total</b>	<b>1 473</b>	<b>73,6%</b>	<b>529</b>	<b>26,4%</b>	<b>2 002</b>	<b>100%</b>



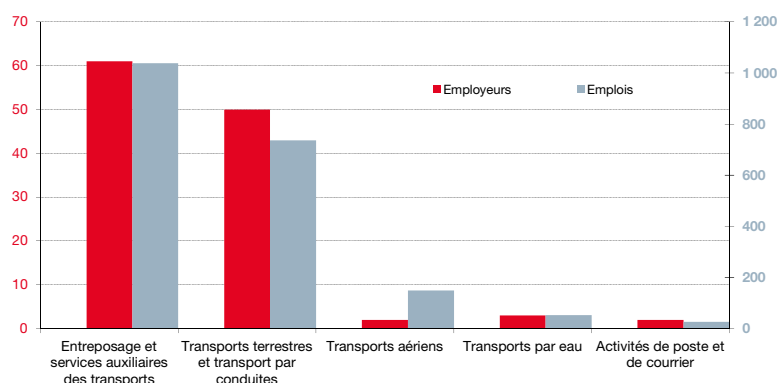
Les emplois sont occupés à 63 % par des personnes de nationalité française, à 68 % par des résidents des Alpes-Maritimes et à 19 % par des habitants de Monaco. C'est un secteur fortement masculin puisque près des 3/4 des emplois sont occupés par des hommes. La proportion d'emplois occupés par des monégasques est inférieure à celle du secteur privé dans son ensemble.

55 employeurs comptent au plus 5 emplois et aucun plus de 200. Le nombre d'heures travaillées (3,8 millions) progresse de 4 %. La masse salariale, quant à elle, croît de 8 %.

	Employeurs		Emplois		
	Nb	Variation 2013/2014	Nb	Variation 2013/2014	Poids
Entreposage et services auxiliaires des transports	61	8,9%	1 038	0,2%	51,8%
Transports terrestres et transport par conduites	50	-5,7%	737	1,4%	36,8%
Transports aériens	2	0,0%	149	-0,7%	7,4%
Transports par eau	3	50,0%	52	8,3%	2,6%
Activités de poste et de courrier	2	-33,3%	26	44,4%	1,3%
<b>Total Transport et entreposage</b>	<b>118</b>	<b>1,7%</b>	<b>2 002</b>	<b>1,2%</b>	<b>100%</b>
<b>Total en Principauté</b>	<b>5 553</b>	<b>3,3%</b>	<b>50 868</b>	<b>3,8%</b>	

On dénombre 5 employeurs supplémentaires dans l'Entreposage et les services auxiliaires des transports mais 3 de moins dans les Transports terrestres et transport par conduites.

Hormis les Transport aériens, tous les sous-secteurs ont d'avantage d'emplois qu'en 2013.

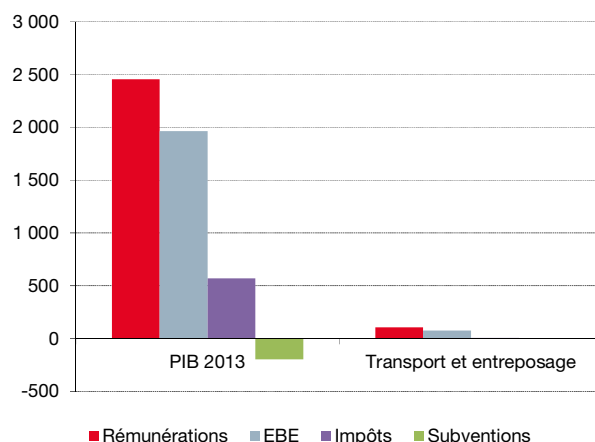


## 2/ Poids du Transport et de l'entreposage dans le PIB en 2012 et 2013

	PIB 2012	PIB 2013	Variation	Poids 2013
Activités scientifiques et techniques, services administratifs et de soutien	755,0	799,5	5,9%	16,7%
Activités financières et d'assurance	734,6	798,9	8,7%	16,7%
Activités immobilières	332,1	402,8	21,3%	8,4%
Commerce de gros	364,8	400,1	9,7%	8,3%
Administration, enseignement, santé et action sociale	354,3	392,0	10,7%	8,2%
Construction	318,4	370,5	16,4%	7,7%
Hébergement et restauration	314,3	349,9	11,3%	7,3%
Commerce de détail	304,7	336,9	10,5%	7,0%
Industries manufacturières, extractives et autres	247,3	298,7	20,8%	6,2%
Information et communication	249,9	236,3	-5,5%	4,9%
Autres activités de services	247,3	223,5	-9,6%	4,7%
<b>Transport et entreposage</b>	<b>164,6</b>	<b>187,0</b>	<b>13,6%</b>	<b>3,9%</b>
<b>PIB en millions d'euros constants</b>	<b>4 387,4</b>	<b>4 795,9</b>	<b>9,3%</b>	<b>100%</b>

Les données du Produit Intérieur Brut (PIB) concernent l'année 2013. Le secteur du Transport et de l'entreposage est le plus petit contributeur au PIB (4 %). Par contre, ce secteur, très dynamique, affiche une croissance de près de 14 %.

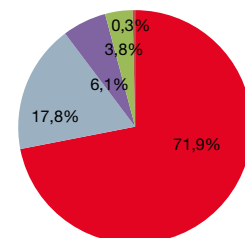
	PIB 2013	Transport et entreposage	Poids
Rémunérations des salariés	2 455,7	107,2	4,4%
Excédent brut d'exploitation	1 964,7	76,1	3,9%
Impôts	572,1	6,0	1,1%
Subventions	-196,6	-2,4	1,2%
<b>PIB en millions d'euros constants</b>	<b>4 795,9</b>	<b>187,0</b>	<b>3,9%</b>



La structure du PIB sectoriel montre que c'est un secteur à forte main d'œuvre. En effet, la rémunération des salariés représente 57 % de la richesse créée contre 51 % dans le PIB global.

## 3/ Chiffre d'affaires en millions d'euros

	2013	2014	Variation
Entreposage et services auxiliaires des transports	322,3	343,3	6,5%
Transports terrestres et transport par conduites	90,3	85,0	-5,8%
Transports aériens	24,9	29,3	17,6%
Transports par eau	16,0	18,2	13,8%
Activités de poste et de courrier	0,9	1,5	63,7%
<b>Total CA Transport et entreposage</b>	<b>454,4</b>	<b>477,2</b>	<b>5,0%</b>
<b>CA global de la Principauté hors Activités financières et d'assurance</b>	<b>14 455,0</b>	<b>12 710,8</b>	<b>-12,1%</b>



Avec un chiffre d'affaires de 477 M€, le Transport et l'entreposage représentent 4 % du chiffre d'affaires global de la Principauté hors Activités financières et d'assurance.

Au sein de la Division Entreposage et services auxiliaires des transports, ce sont les services d'affrètement et de logistiques de transport de marchandises qui dominent.

Le secteur « **Transport et entreposage** » regroupe les activités liées au transport, régulier ou non, de passagers et de marchandises, par rail, par route, par conduites, par eau ou par air et les activités connexes, telles que l'exploitation des infrastructures de transport, la maintenance du fret, l'entreposage, etc.

Ce secteur inclut également la location de matériel de transport avec chauffeur ou pilote, ainsi que les activités de poste et de courrier. Ces dernières comprennent le transport de lettres, paquets et colis en dehors des activités couvertes par le monopole postal (**La Poste Monaco** étant rattachée à la France, ses effectifs et résultats ne sont pas enregistrés en Principauté), et les services de livraison locale et de messagerie.

**Sources** : Caisses Sociales de Monaco, Direction des Services Fiscaux, IMSEE. **Méthodologie** : disponible sur [www.imsee.mc](http://www.imsee.mc)

