

N° 37 — Mai 2015

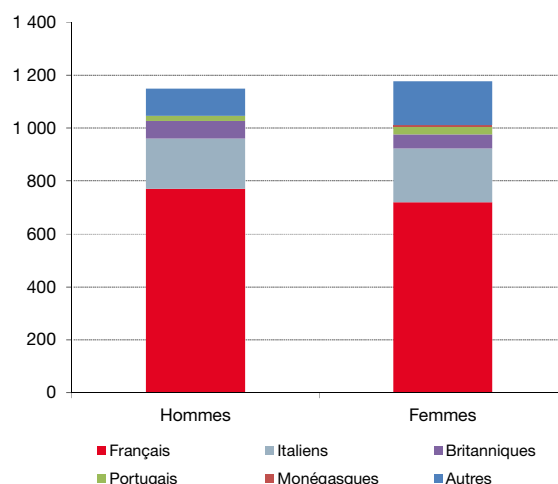
Les performances du Commerce de gros sont intimement liées au contexte économique et géopolitique international. En 2014, le chiffre d'affaires a connu un net recul de l'ordre de plus d'un quart, sous l'effet d'un contexte international chahuté dans les zones concernées. Ces résultats sectoriels d'affaires, qui représentent 40 % du chiffre d'affaires de la Principauté, expliquent en totalité le repli du chiffre d'affaires global (-12 %).

Si la part du chiffre d'affaires sectoriel est de premier ordre dans le volume d'affaires monégasque, l'emploi, en revanche, ne représente qu'une faible part des emplois totaux (5 %). Le Commerce de gros n'étant pas une activité à forte main d'œuvre, le repli de l'activité n'a pas affecté l'emploi qui progresse de 4 %, dans un secteur dont la création de richesse est traditionnellement fortement constituée par l'Excédent Brut d'Exploitation (EBE).

1/ L'emploi

Le Commerce de gros est le 9^e employeur de la Principauté avec 2 325 emplois (5 % de l'emploi global). On dénombre 96 emplois supplémentaires (+4 %). Le nombre d'employeurs est stable. Si le nombre net d'Intermédiaires du commerce de gros augmente (+7), le Commerce de gros de biens domestiques diminue (-4).

	Hommes		Femmes		Total	Poids
Français	771	51,7%	719	48,3%	1 490	64,1%
Italiens	190	48,2%	204	51,8%	394	16,9%
Britanniques	66	55,5%	53	44,5%	119	5,1%
Portugais	20	40,0%	30	60,0%	50	2,2%
Monégasques	-	0%	5	100%	5	0,2%
Autres	101	37,8%	166	62,2%	267	11,5%
Total	1 148	49,4%	1 177	50,6%	2 325	100%



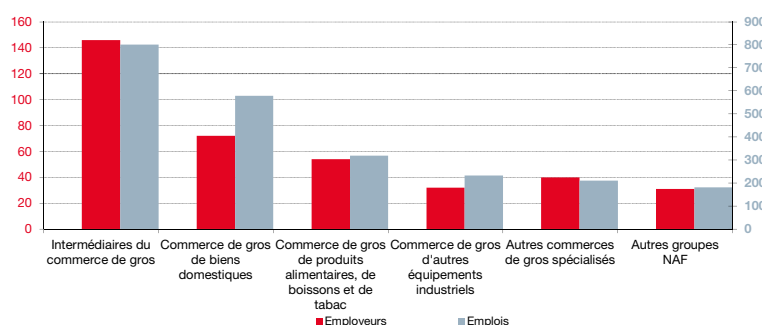
Les emplois sont occupés à 64 % par des personnes de nationalité française, à 72 % par des résidents des Alpes-Maritimes et à 19 % par des habitants de Monaco. Ce sont des femmes à 51 %. Seuls 5 emplois sont occupés par des personnes de nationalité monégasque dans ce secteur (soit 0,2 %) alors que sur l'ensemble du secteur privé, ils représentent 2 % des emplois.

257 employeurs comptent au plus 5 emplois et aucun plus de 200. Le nombre d'heures travaillées (4,2 millions) progresse de 2 %. La masse salariale, quant à elle, croît de 6 %.

	Employeurs		Emplois		
	Nb	Variation 2013/2014	Nb	Variation 2013/2014	Poids
Intermédiaires du commerce de gros	146	5,0%	802	8,7%	34,5%
Commerce de gros de biens domestiques	72	-5,3%	579	5,9%	24,9%
Commerce de gros de produits alimentaires, de boissons et de tabac	54	-1,8%	319	-1,2%	13,7%
Commerce de gros d'autres équipements industriels	32	0,0%	233	-1,3%	10,0%
Autres commerces de gros spécialisés	40	5,3%	210	-1,9%	9,0%
Autres groupes NAF	31	-11,4%	182	6,4%	7,8%
Total Commerce de gros	375	0,0%	2 325	4,3%	100%
Total en Principauté	5 553	3,3%	50 868	3,8%	

Les Intermédiaires du commerce de gros (commissionnaires, courtiers, etc...) représentent 39 % des employeurs et 34 % des emplois. Deux tiers des nouveaux emplois du Commerce de gros sont des Intermédiaires.

Les emplois des Intermédiaires du commerce de gros sont occupés à 58 % par des femmes. Elles ne sont que 31 % dans le Commerce de gros de produits industriels.



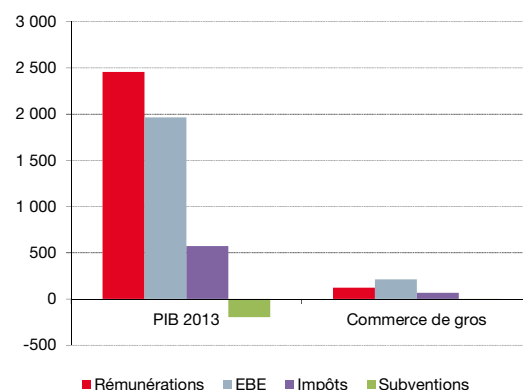
2/ Poids du Commerce de gros dans le PIB en 2012 et 2013

	PIB 2012	PIB 2013	Variation	Poids 2013
Activités scientifiques et techniques, services administratifs et de soutien	755,0	799,5	5,9%	16,7%
Activités financières et d'assurance	734,6	798,9	8,7%	16,7%
Activités immobilières	332,1	402,8	21,3%	8,4%
Commerce de gros	364,8	400,1	9,7%	8,3%
Administration, enseignement, santé et action sociale	354,3	392,0	10,7%	8,2%
Construction	318,4	370,5	16,4%	7,7%
Hébergement et restauration	314,3	349,9	11,3%	7,3%
Commerce de détail	304,7	336,9	10,5%	7,0%
Industries manufacturières, extractives et autres	247,3	298,7	20,8%	6,2%
Information et communication	249,9	236,3	-5,5%	4,9%
Autres activités de services	247,3	223,5	-9,6%	4,7%
Transport et entreposage	164,6	187,0	13,6%	3,9%
PIB en millions d'euros constants	4 387,4	4 795,9	9,3%	100%

Les données du Produit Intérieur Brut (PIB) concernent l'année 2013. Malgré la progression de 10 %, le Commerce de gros perd sa 3^e place au profit des Activités immobilières (+ 21 %).

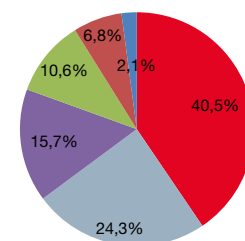
	PIB 2013	Commerce de gros	Poids
Rémunérations des salariés	2 455,7	122,3	5,0%
Excédent brut d'exploitation	1 964,7	212,8	10,8%
Impôts	572,1	65,9	11,5%
Subventions	-196,6	- 0,9	0,4%
PIB en millions d'euros constants	4 795,9	400,1	8,3%

La structure du PIB sectoriel confirme que ce secteur n'a pas une activité à forte main d'œuvre. L'EBE représente plus de 50 % de la richesse créée contre 41 % dans le PIB global.



3/ Chiffre d'affaires en millions d'euros

	2013	2014	Variation
Intermédiaires du commerce de gros	3 751,3	2 037,2	-45,7%
Commerce de gros de produits alimentaires, de boissons et de tabac	1 351,6	1 222,3	-9,6%
Commerce de gros de biens domestiques	713,4	787,1	10,3%
Commerce de gros d'autres équipements industriels	516,2	532,1	3,1%
Autres commerces de gros spécialisés	392,0	341,9	-12,8%
Autres groupes NAF	94,7	105,5	11,4%
Total CA Commerce de gros	6 819,1	5 026,1	-26,3%
CA global de la Principauté hors Activités financières et d'assurance	14 455,0	12 710,8	-12,1%



Avec un chiffre d'affaires de 5 Mds €, le Commerce de gros représente 40 % du chiffre d'affaires global de la Principauté hors Activités financières et d'assurance (54 % en 2012). La forte baisse du chiffre d'affaires est essentiellement due au ralentissement de l'activité de certaines entreprises de trading liées à des zones géographiques chahutées.

Le chiffre d'affaires des Intermédiaires du commerce de gros (4,2 Mds € en 2012) a été divisé par 2 en 2 ans.

Le Commerce de gros de produits alimentaires, de boissons et de tabac baisse également (-10 %).

Le **Commerce de gros** ou commerce interentreprises regroupe l'ensemble des entreprises qui achètent et/ou vendent des biens et des services exclusivement à d'autres entreprises ou acheteurs professionnels. Ce secteur comprend le commerce de gros pour compte propre ou pour le compte de tiers (intermédiaires du commerce) et concerne les activités de commerce intérieur ou le commerce de gros international (importation/exportation).

Sources : Caisses Sociales de Monaco, Direction des Services Fiscaux, IMSEE. Méthodologie : disponible sur www.imsee.mc

