

L'année 2014 a connu une légère progression du chiffre d'affaires du secteur, tandis que l'emploi a été en repli de -1,2 %.

Malgré la baisse du nombre d'escales de croisières et de manifestations professionnelles, l'hôtellerie a bien résisté avec une augmentation de son chiffre d'affaires. L'année a été marquée pour l'hôtellerie par le début de travaux importants dans le quartier de Monte-Carlo et la diminution du nombre de chambres proposées à la location.

Le chiffre d'affaires croît de 1 %, sous l'effet d'une progression de l'hébergement (+2 %).

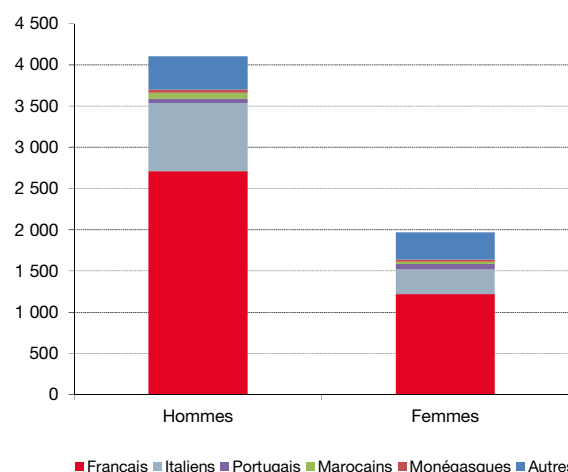
## 1/ L'emploi

L'Hébergement et la restauration sont le 3<sup>e</sup> employeur de la Principauté avec 6 072 emplois (12 % de l'emploi global) malgré une légère baisse (-1 % soit -73 emplois). Le nombre d'employeurs diminue également (-1 %).

	Hommes		Femmes		Total	Poids
Français	2 709	69,0%	1 218	31,0%	3 927	64,7%
Italiens	830	73,6%	298	26,4%	1 128	18,6%
Portugais	50	42,7%	67	57,3%	117	1,9%
Marocains	75	71,4%	30	28,6%	105	1,7%
Monégasques	36	58,1%	26	41,9%	62	1,0%
Autres	405	55,3%	328	44,7%	733	12,1%
<b>Total</b>	<b>4 105</b>	<b>67,6%</b>	<b>1 967</b>	<b>32,4%</b>	<b>6 072</b>	<b>100%</b>

Les emplois sont occupés majoritairement par des hommes (68 %) et à 65 % par des personnes de nationalité française. 79 % des emplois sont pourvus par des salariés qui résident dans les Alpes-Maritimes, 10 % par des résidents italiens et 8 % par des habitants de Monaco.

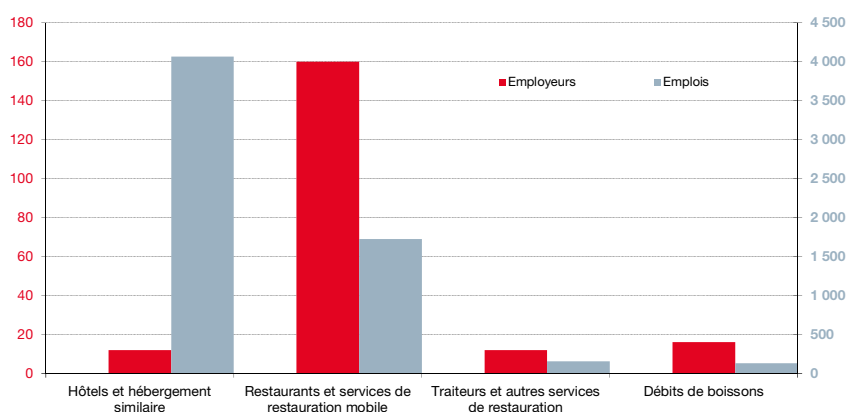
83 employeurs comptent moins de 5 emplois et 5 plus de 200. Le nombre d'heures travaillées (11 millions) progresse de 1 % mais la masse salariale, quant à elle, baisse de 1 %.



	Employeurs		Emplois		
	Nb	Variation 2013/2014	Nb	Variation 2013/2014	Poids
Hôtels et hébergement similaire	12	0,0%	4 063	-1,1%	66,9%
Restaurants et services de restauration mobile	160	-0,6%	1 723	-0,6%	28,4%
Traiteurs et autres services de restauration	12	0,0%	155	-6,1%	2,6%
Débits de boissons	16	-5,9%	131	-5,1%	2,2%
<b>Total Hébergement et restauration</b>	<b>200</b>	<b>-1,0%</b>	<b>6 072</b>	<b>-1,2%</b>	<b>100%</b>
<b>Total en Principauté</b>	<b>5 553</b>	<b>3,3%</b>	<b>50 868</b>	<b>3,8%</b>	

L'emploi est très largement dominé (plus des deux tiers) par l'hôtellerie : 12 employeurs et 4 063 emplois.

C'est dans les Restaurants que l'emploi masculin est le plus important avec 3 postes sur 4 occupés par des hommes.

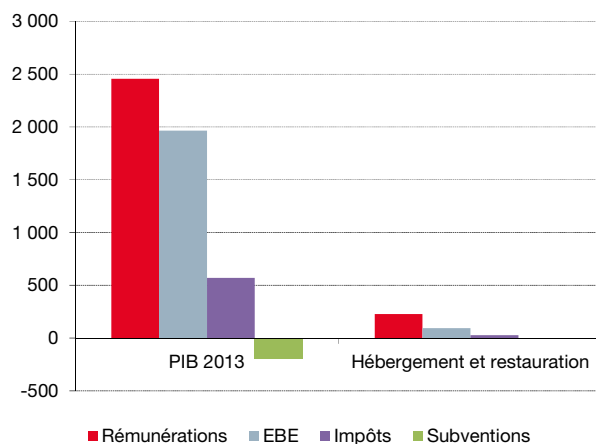


## 2/ Poids de l'Hébergement et de la restauration dans le PIB en 2012 et 2013

	PIB 2012	PIB 2013	Variation	Poids 2013
Activités scientifiques et techniques, services administratifs et de soutien	755,0	799,5	5,9%	16,7%
Activités financières et d'assurance	734,6	798,9	8,7%	16,7%
Activités immobilières	332,1	402,8	21,3%	8,4%
Commerce de gros	364,8	400,1	9,7%	8,3%
Administration, enseignement, santé et action sociale	354,3	392,0	10,7%	8,2%
Construction	318,4	370,5	16,4%	7,7%
<b>Hébergement et restauration</b>	<b>314,3</b>	<b>349,9</b>	<b>11,3%</b>	<b>7,3%</b>
Commerce de détail	304,7	336,9	10,5%	7,0%
Industries manufacturières, extractives et autres	247,3	298,7	20,8%	6,2%
Information et communication	249,9	236,3	-5,5%	4,9%
Autres activités de services	247,3	223,5	-9,6%	4,7%
Transport et entreposage	164,6	187,0	13,6%	3,9%
<b>PIB en millions d'euros constants</b>	<b>4 387,4</b>	<b>4 795,9</b>	<b>9,3%</b>	<b>100%</b>

Les données du Produit Intérieur Brut (PIB) concernent l'année 2013. Malgré une croissance supérieure à celle du PIB global (+11 % contre +9 %), l'Hébergement et la restauration restent le 7<sup>e</sup> contributeur au PIB.

	PIB 2013	Hébergement et restauration	Poids
Rémunérations des salariés	2 455,7	227,7	9,3%
Excédent brut d'exploitation	1 964,7	94,8	4,8%
Impôts	572,1	27,4	4,8%
Subventions	-196,6	-	-
<b>PIB en millions d'euros constants</b>	<b>4 795,9</b>	<b>349,9</b>	<b>7,3%</b>

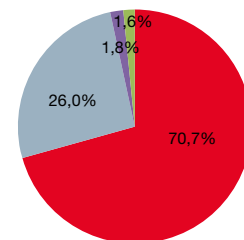


La rémunération des salariés représente 65 % de la valeur créée dans le PIB du secteur contre 51 % dans le PIB global. Ceci illustre le fait que l'Hébergement-restauration est un secteur à forte main d'œuvre.

Ce dernier ne perçoit pas de subvention.

## 3/ Chiffre d'affaires en millions d'euros

	2013	2014	Variation
Hôtels et hébergement similaire	433,7	441,4	1,8%
Restaurants et services de restauration mobile	159,3	162,2	1,8%
Traiteurs et autres services de restauration	13,0	11,3	-12,8%
Débites de boissons	10,4	9,8	-5,9%
<b>Total CA Hébergement et restauration</b>	<b>616,4</b>	<b>624,7</b>	<b>1,3%</b>
<b>CA global de la Principauté hors Activités financières et d'assurance</b>	<b>14 455,0</b>	<b>12 710,8</b>	<b>-12,1%</b>



Avec un chiffre d'affaires de 625 M€, l'Hébergement et la restauration représentent 5 % du chiffre d'affaires global de la Principauté hors Activités financières et d'assurance.

En augmentation globale de près de 2 %, les évolutions sont contrastées selon les spécialités. Si l'hôtellerie et la restauration sont en progression, les traiteurs et les débits de boisson ont une évolution contraire.

Près de 97% du chiffre d'affaires concernent les activités d'hôtellerie ou de restauration.

Le secteur **Hébergement et restauration** comprend la mise à disposition de lieux d'hébergement pour des séjours de courte durée pour des visiteurs ou d'autres voyageurs ainsi que la fourniture de repas complets pour consommation immédiate. Ce secteur ne comprend pas la préparation de repas et de boissons qui ne sont pas destinés à une consommation immédiate ou qui sont vendus par l'intermédiaire de canaux de distribution indépendants, c'est-à-dire par l'intermédiaire d'activités de commerce de gros ou de détail.

Sources : Caisses Sociales de Monaco, Direction des Services Fiscaux, IMSEE. Méthodologie : disponible sur [www.imsee.mc](http://www.imsee.mc)

