

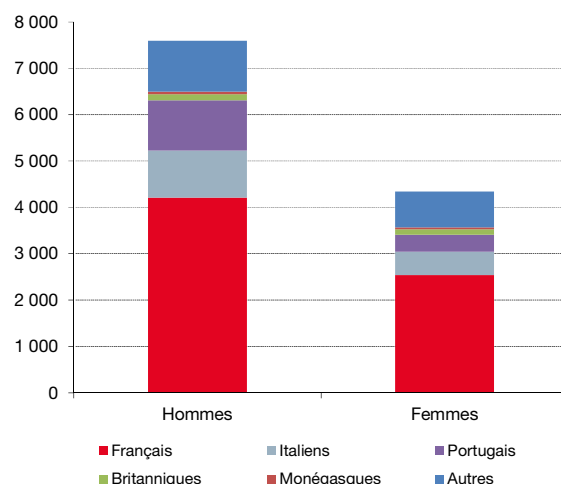
L'année 2014 a été positive notamment concernant l'emploi. Le chiffre d'affaires progresse légèrement de 1 %. Ce sont les Activités administratives et autres activités de soutien aux entreprises (les Services administratifs combinés de bureau, les Activités des centres d'appels mais aussi l'Organisation de foires, salons professionnels et congrès) qui produisent ce résultat global positif.

L'emploi du secteur a progressé plus vite que dans l'économie globale. Ce sont les Activités liées à l'emploi qui ont enregistré la plus forte variation du nombre d'emplois : + 633.

1/ L'emploi

Les Activités scientifiques et techniques, services administratifs et de soutien sont le 1^{er} employeur de la Principauté avec 11 929 emplois (23 % de l'emploi global). Si le nombre d'employeurs progresse de +3 % (+16), le nombre d'emplois croît lui de 9 % (+1 013). Les agences d'intérim représentent une part importante des emplois.

	Hommes		Femmes		Total	Poids
Français	4 212	62,4%	2 539	37,6%	6 751	56,6%
Italiens	1 019	66,6%	511	33,4%	1 530	12,8%
Portugais	1 077	75,1%	358	24,9%	1 435	12,0%
Britanniques	138	54,1%	117	45,9%	255	2,1%
Monégasques	47	52,8%	42	47,2%	89	0,7%
Autres	1 096	58,6%	773	41,4%	1 869	15,7%
Total	7 589	63,6%	4 340	36,4%	11 929	100%



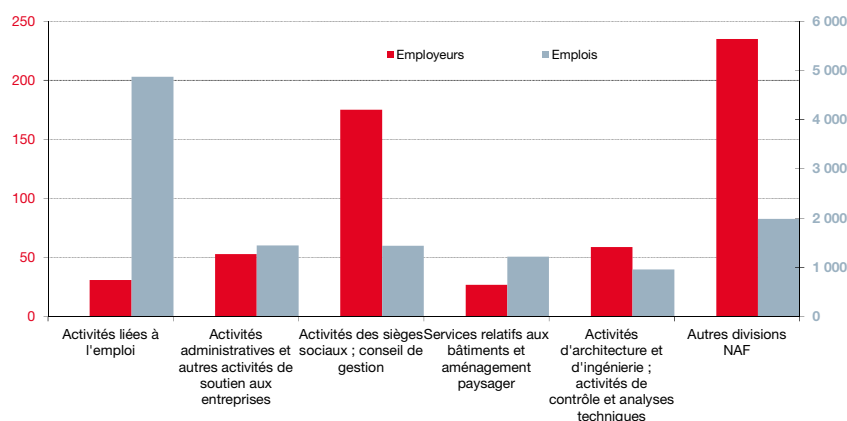
Les emplois sont occupés à 57 % par des personnes de nationalité française, à 79 % par des salariés qui résident dans les Alpes-Maritimes et à 9 % par des habitants de Monaco. Ce sont des hommes à 64 %.

357 employeurs comptent moins de 5 emplois et 16 plus de 200. Le nombre d'heures travaillées (17,57 millions) progresse de 2 %. La masse salariale, quant à elle, croît de 4 %.

	Employeurs		Emplois		
	Nb	Variation 2013/2014	Nb	Variation 2013/2014	Poids
Activités liées à l'emploi	31	-3,1%	4 870	14,9%	40,8%
Activités administratives et autres activités de soutien aux entreprises	53	8,2%	1 451	26,7%	12,2%
Activités des sièges sociaux ; conseil de gestion	175	0,0%	1 440	1,2%	12,1%
Services relatifs aux bâtiments et aménagement paysager	27	12,5%	1 222	3,5%	10,2%
Activités d'architecture et d'ingénierie ; activités de contrôle et analyses techniques	59	0,0%	963	-8,8%	8,1%
Autres divisions NAF	235	4,4%	1 983	5,8%	16,6%
Total Activités scientifiques et techniques, services administratifs et de soutien	580	2,8%	11 929	9,3%	100%
Total en Principauté	5 553	3,3%	50 868	3,8%	

Les Activités liées à l'emploi, comme les agences d'intérim, regroupent 41 % des emplois avec seulement 31 employeurs dont 10 comptent plus de 200 emplois. Ces emplois sont occupés à 79 % par des hommes.

A contrario, les Activités des sièges sociaux regroupent 12 % des emplois mais 175 employeurs. Ces emplois sont occupés à 56 % par des femmes.



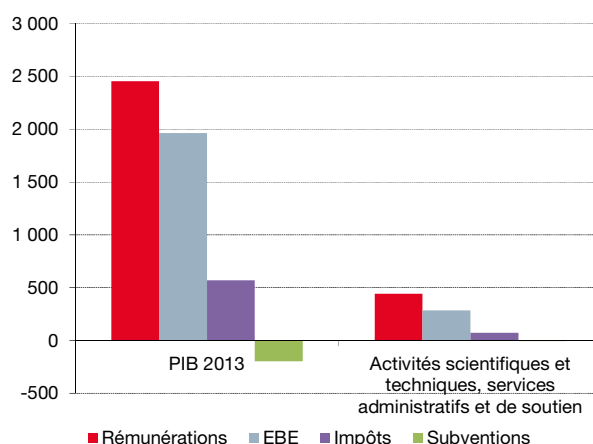
2/ Poids des Activités scientifiques et techniques, services administratifs et de soutien dans le PIB en 2012 et 2013

	PIB 2012	PIB 2013	Variation	Poids 2013
Activités scientifiques et techniques, services administratifs et de soutien	755,0	799,5	5,9%	16,7%
Activités financières et d'assurance	734,6	798,9	8,7%	16,7%
Activités immobilières	332,1	402,8	21,3%	8,4%
Commerce de gros	364,8	400,1	9,7%	8,3%
Administration, enseignement, santé et action sociale	354,3	392,0	10,7%	8,2%
Construction	318,4	370,5	16,4%	7,7%
Hébergement et restauration	314,3	349,9	11,3%	7,3%
Commerce de détail	304,7	336,9	10,5%	7,0%
Industries manufacturières, extractives et autres	247,3	298,7	20,8%	6,2%
Information et communication	249,9	236,3	-5,5%	4,9%
Autres activités de services	247,3	223,5	-9,6%	4,7%
Transport et entreposage	164,6	187,0	13,6%	3,9%
PIB en millions d'euros constants	4 387,4	4 795,9	9,3%	100%

Les données du Produit Intérieur Brut (PIB) concernent l'année 2013. Les Activités scientifiques et techniques, services administratifs et de soutien sont depuis 2012, le 1^{er} contributeur au PIB, devant les Activités financières et d'assurance.

Ce secteur a connu une croissance (+6 %), inférieure à celle du PIB global (+9 %).

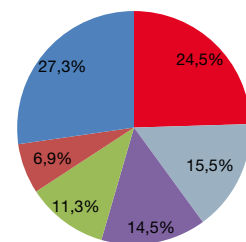
	PIB 2013	Activités scientifiques et techniques, services administratifs et de soutien	Poids
Rémunérations des salariés	2 455,7	443,6	18,1%
Excédent brut d'exploitation	1 964,7	287,2	14,6%
Impôts	572,1	73,8	12,9%
Subventions	-196,6	- 5,2	2,6%
PIB en millions d'euros constants	4 795,9	799,5	16,7%



La rémunérations des salariés, comme dans le PIB global, représente l'essentiel de la richesse créée par ce secteur.

3/ Chiffre d'affaires en millions d'euros

	2013	2014	Variation
Activités des sièges sociaux ; conseil de gestion	323,7	314,5	-2,8%
Activités administratives et autres activités de soutien aux entreprises	169,3	198,5	17,3%
Activités d'architecture et d'ingénierie ; activités de contrôle et analyses techniques	187,4	186,2	-0,6%
Activités liées à l'emploi	144,3	145,1	0,5%
Activités des agences de voyage, voyagistes, services de réservation et activités connexes	146,4	89,2	-39,1%
Autres divisions NAF	304,9	349,9	14,8%
Total CA Activités scientifiques et techniques, services administratifs et de soutien	1 276,0	1 283,4	0,6%
CA global de la Principauté hors Activités financières et d'assurance	14 455,0	12 710,8	-12,1%



Avec un chiffre d'affaires de 1,3 Mds €, les Activités scientifiques et techniques, services administratifs et de soutien représentent 10 % du chiffre d'affaires global de la Principauté hors Activités financières et d'assurance, contre 8 % en 2013. Ce montant est en très légère augmentation de près de 1%, contrairement au chiffre d'affaires global de la Principauté, en repli de 12 %.

*Le secteur **Activités scientifiques et techniques, services administratifs et de soutien** est l'ensemble des activités professionnelles, scientifiques et techniques spécialisées nécessitant un niveau de formation élevé et apportant des connaissances et compétences spécialisées aux utilisateurs, ainsi que l'ensemble des diverses activités de soutien aux activités générales des entreprises comme par exemple les experts comptables, les notaires, les architectes, les agences de voyage, les agences d'intérim, etc...*

Sources : Caisses Sociales de Monaco, Direction des Services Fiscaux, IMSEE. **Méthodologie :** disponible sur www.imsee.mc

