

L'industrie a connu une année 2014 en repli tant sur le plan du chiffre d'affaires que sur celui de l'emploi. Seul le nombre d'employeurs progresse.

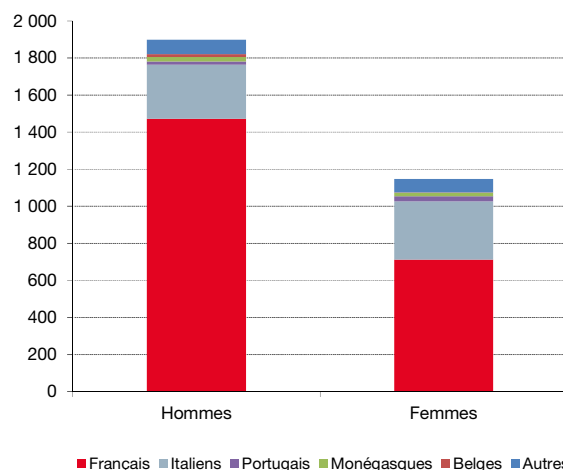
On dénombre 116 employeurs (soit 3,3% du nombre total d'employeurs en Principauté - hors employés de maison) dont 50 emploient au plus 5 personnes et 3 plus de 200.

C'est le quartier de Fontvieille qui est clairement le quartier industriel de la Principauté avec 96 % des surfaces industrielles.

1/ L'emploi

L'industrie représente 3 045 emplois soit 6 % de l'emploi global. Ce chiffre est en recul de 2 % malgré l'augmentation du nombre d'employeurs de 3,6 % (+4).

	Hommes		Femmes		Total	Poids
Français	1 472	67,4%	712	32,6%	2 184	71,7%
Italiens	291	48,1%	314	51,9%	605	19,9%
Portugais	18	38,3%	29	61,7%	47	1,5%
Monégasques	25	59,5%	17	40,5%	42	1,4%
Belges	14	77,8%	4	22,2%	18	0,6%
Autres	78	52,3%	71	47,7%	149	4,9%
Total	1 898	62,3%	1 147	37,7%	3 045	100%



L'emploi est très majoritairement masculin (62 %). Les emplois sont occupés à 72 % par des personnes de nationalité française et à 75 % par des résidents des Alpes-Maritimes, à 12 % en Italie et 9 % à Monaco.

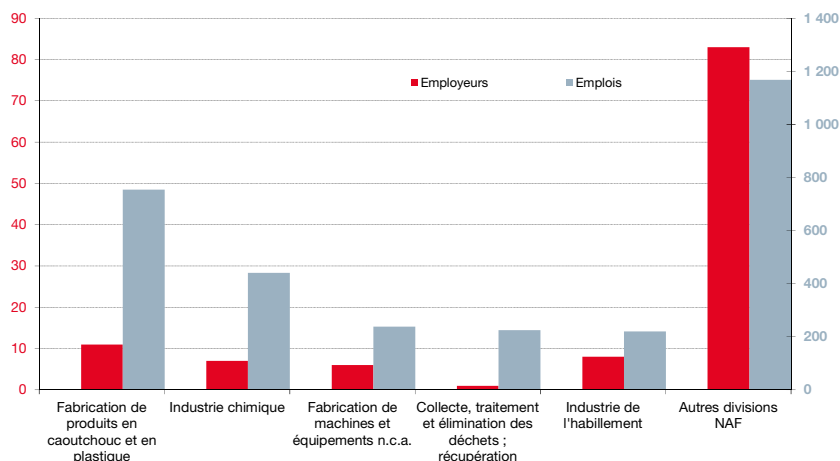
Le nombre d'heures travaillées (5,6 millions), comme la masse salariale globale, se contracte (-4 %).

	Employeurs		Emplois		
	Nb	Variation 2013/2014	Nb	Variation 2013/2014	Poids
Fabrication de produits en caoutchouc et en plastique	11	0,0%	754	-3,0%	24,8%
Industrie chimique	7	0,0%	441	-3,7%	14,5%
Fabrication de machines et équipements n.c.a.	6	0,0%	238	-8,5%	7,8%
Collecte, traitement et élimination des déchets ; récupération	1	0,0%	224	-3,9%	7,4%
Industrie de l'habillement	8	14,3%	220	7,3%	7,2%
Autres divisions NAF	83	3,8%	1 168	-0,3%	38,4%
Total Industries manufacturières, extractives et autres	116	3,6%	3 045	-1,9%	100%
Total en Principauté	5 553	3,3%	50 868	3,8%	

L'Industrie est un secteur très diversifié qui compte 24 divisions différentes de la Nomenclature d'Activité Française (NAF).

La Fabrication de produits en caoutchouc et en plastique domine tant en nombre d'emplois (1/4) qu'en chiffre d'affaires (1/3).

Si les 4 premières divisions de l'Industrie voient leur nombre d'emplois reculer, celui de l'Industrie de l'habillement en a créé 15 en 2014.



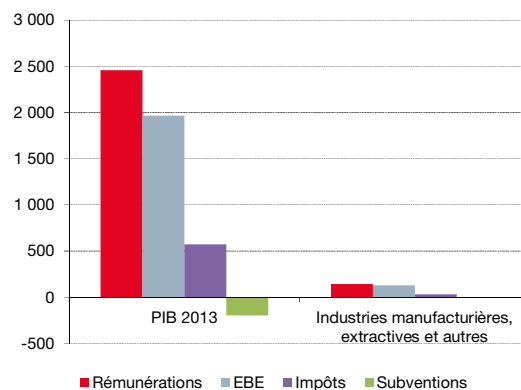
2/ Poids de l'Industrie dans le PIB en 2012 et 2013

	PIB 2012	PIB 2013	Variation	Poids 2013
Activités scientifiques et techniques, services administratifs et de soutien	755,0	799,5	5,9%	16,7%
Activités financières et d'assurance	734,6	798,9	8,7%	16,7%
Activités immobilières	332,1	402,8	21,3%	8,4%
Commerce de gros	364,8	400,1	9,7%	8,3%
Administration, enseignement, santé et action sociale	354,3	392,0	10,7%	8,2%
Construction	318,4	370,5	16,4%	7,7%
Hébergement et restauration	314,3	349,9	11,3%	7,3%
Commerce de détail	304,7	336,9	10,5%	7,0%
Industries manufacturières, extractives et autres	247,3	298,7	20,8%	6,2%
Information et communication	249,9	236,3	-5,5%	4,9%
Autres activités de services	247,3	223,5	-9,6%	4,7%
Transport et entreposage	164,6	187,0	13,6%	3,9%
PIB en millions d'euros constants	4 387,4	4 795,9	9,3%	100%

Les données du Produit Intérieur Brut (PIB) concernent l'année 2013. Cet indicateur a progressé fortement entre ces deux années (+21 %). Cette évolution est due à des opérations ponctuelles et exceptionnelles qui démontrent, dans un secteur d'une centaine d'intervenants, l'importance que peut avoir l'activité d'un seul opérateur.

En 2013, ce bon résultat du PIB sectoriel tient à deux facteurs ; d'une part, il est la conséquence directe d'une opération exceptionnelle réalisée par une société et qui influence fortement à la hausse l'Excédent Brut d'Exploitation (EBE) sectoriel ; d'autre part, les recettes liées aux impôts sur les produits ont été positivement impactées par des régularisations de TVA due et par l'entrée en vigueur de nouvelles règles en matière d'auto-liquidation de TVA. Ces opérations masquent la réalité économique du secteur.

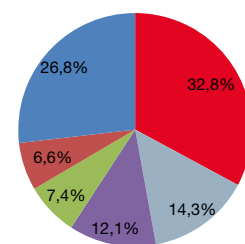
	PIB 2013	Industries manufacturières, extractives et autres	Poids
Rémunérations des salariés	2 455,7	142,9	5,8%
Excédent brut d'exploitation	1 964,7	129,2	6,6%
Impôts	572,1	30,2	5,3%
Subventions	-196,6	-3,6	1,8%
PIB en millions d'euros constants	4 795,9	298,7	6,2%



L'industrie était en 2013 le 9^e contributeur à la richesse nationale créée (11^e en 2012). Les salaires constituent près de la moitié du PIB sectoriel, tandis que la contribution à la croissance générée par les impôts sur les produits (essentiellement la TVA) est inférieure en proportion aux autres secteurs.

3/ Chiffre d'affaires en millions d'euros

	2013	2014	Variation
Fabrication de produits en caoutchouc et en plastique	411,4	338,5	-17,7%
Industrie chimique	145,2	147,1	1,3%
Industrie pharmaceutique	143,9	124,4	-13,6%
Fabrication de machines et équipements n.c.a.	89,9	76,0	-15,4%
Production et distribution d'électricité, de gaz, de vapeur et d'air conditionné	64,2	68,1	6,2%
Autres divisions NAF	276,0	276,5	0,2%
Total CA Industries manufacturières, extractives et autres	1 130,6	1 030,6	-8,8%
CA global de la Principauté hors Activités financières et d'assurance	14 455,0	12 710,8	-12,1%



Avec un chiffre d'affaires de 1 Md €, l'Industrie représente, 8 % du chiffre d'affaires global de la Principauté hors Activités financières et d'assurance. Il est en repli de 9 % par rapport à 2013.

Le principal secteur de l'Industrie - fabrication de produits en caoutchouc et en plastique - représentant un tiers du chiffre d'affaires, accuse une baisse de -18 %.

Les chiffres d'affaires des principales divisions, hormis celle de la Production et distribution d'électricité, de gaz, de vapeur et d'air conditionné, sont orientés à la baisse, parfois fortement comme celui de l'industrie pharmaceutique (-14 % en 2014 après -25 % en 2013).

Les Industries manufacturières, extractives et autres regroupent l'ensemble des activités tournées vers la production en série de biens grâce à la transformation des matières premières ou de matières ayant déjà subi une ou plusieurs transformations et à l'exploitation des sources d'énergie. Ce secteur comprend également la production et distribution d'électricité, de gaz et d'eau, l'assainissement ainsi que l'artisanat.

Sources : Caisses Sociales de Monaco, Direction des Services Fiscaux, IMSEE. Méthodologie : disponible sur www.imsee.mc

Version révisée : consolidation du chiffre d'affaires 2013.

