

Le secteur « Transport et entreposage » couvre les activités liées au transport, régulier ou non, de passagers et de marchandises, par rail, par route, par conduites, par eau ou par air et les activités connexes, telles que l'exploitation des infrastructures de transport, la manutention du fret, l'entreposage, etc.

Ce secteur inclut également la location de matériel de transport avec chauffeur ou pilote, ainsi que les activités de poste et de courrier. Ces dernières comprennent le transport de lettres, paquets et colis en dehors des activités couvertes par le monopole postal (La Poste Monaco étant rattachée à la France, ses effectifs et résultats ne sont pas enregistrés en Principauté), et les services de livraison locale et de messagerie.

1) Emploi

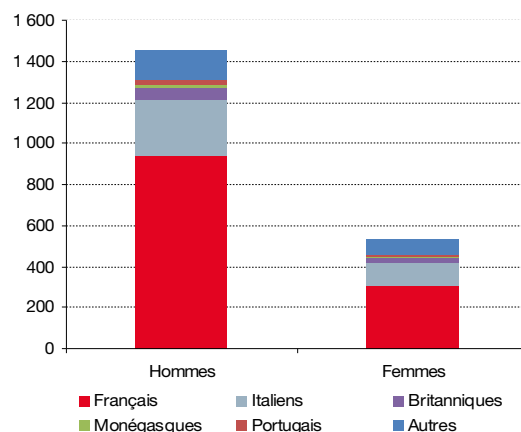
Au 31 décembre 2013, le secteur Transport et entreposage représente 1 979 emplois (1 447 hommes et 532 femmes) soit 4 % de l'emploi global, occupés à 63,1 % par des personnes de nationalité française et à 73,1 % par des hommes. Seuls 30 emplois sont occupés par des Monégasques.

| | Hommes | | Femmes | | Total | Poids |
|--------------|--------------|--------------|------------|--------------|--------------|-------------|
| Français | 939 | 75,2% | 309 | 24,8% | 1 248 | 63,1% |
| Italiens | 270 | 71,4% | 108 | 28,6% | 378 | 19,1% |
| Britanniques | 60 | 72,3% | 23 | 27,7% | 83 | 4,2% |
| Monégasques | 20 | 66,7% | 10 | 33,3% | 30 | 1,5% |
| Portugais | 20 | 80,0% | 5 | 20,0% | 25 | 1,3% |
| Autres | 138 | 64,2% | 77 | 35,8% | 215 | 10,9% |
| Total | 1 447 | 73,1% | 532 | 26,9% | 1 979 | 100% |

On dénombre 116 employeurs dans ce secteur (soit 2,2 % du nombre total d'employeurs en Principauté – hors employés de maison).

Le nombre d'heures travaillées en 2013 est en augmentation de 4 % par rapport à 2012.

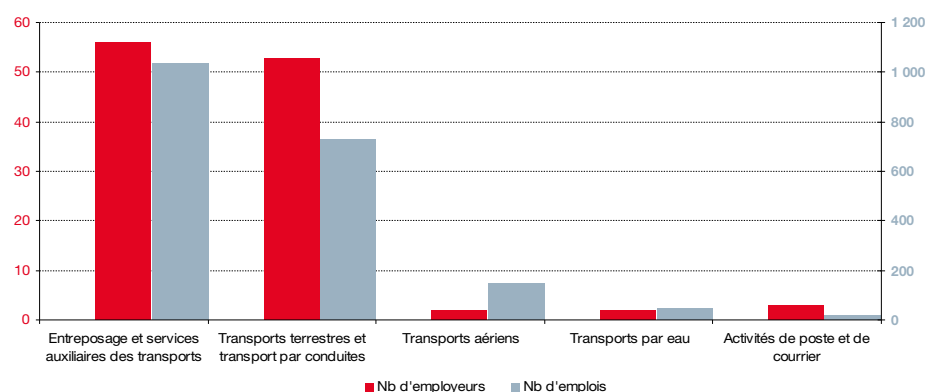
La masse salariale globale annuelle du secteur dépasse les 8,8 M€, soit + 7,8 % par rapport à l'année précédente. Le sous-secteur de l'Entreposage et services auxiliaires des transports représente 67 % des salaires (en augmentation de 8,3 % par rapport à 2012).



| | Nb d'employeurs | Nb d'emplois | | | Poids |
|--|-----------------|---------------|---------------|---------------|-------------|
| | | Hommes | Femmes | Total | |
| Entreposage et services auxiliaires des transports | 56 | 637 | 399 | 1 036 | 52,3% |
| Transports terrestres et transport par conduites | 53 | 653 | 74 | 727 | 36,7% |
| Transports aériens | 2 | 120 | 30 | 150 | 7,6% |
| Transports par eau | 2 | 21 | 27 | 48 | 2,4% |
| Activités de poste et de courrier | 3 | 16 | 2 | 18 | 0,9% |
| Total Transport et entreposage | 116 | 1 447 | 532 | 1 979 | 100% |
| Nb total en Principauté | 5 376 | 28 689 | 20 340 | 49 029 | |

Au 31 décembre 2013, le secteur Transport et entreposage a gagné 35 employeurs (+ 4,6 %) et 100 emplois (+ 5,3 %) par rapport à la même période de l'année précédente.

94 % des employeurs se répartissent entre deux sous-secteurs : « Entreposage et services auxiliaires des transports » (56 employeurs) et « Transports terrestres et transport par conduites » (53 employeurs).



À eux deux, ils représentent 89 % des emplois du secteur (52,3 % pour le premier et 36,7 % pour le second).

2) Poids du secteur dans le PIB en 2011 et 2012

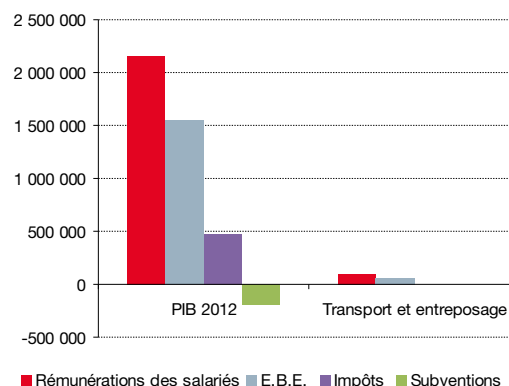
| | PIB 2011 | PIB 2012 | Variation | Poids 2012 |
|--|------------------|------------------|-------------|-------------|
| Activités scientifiques et techniques, services administratifs et de soutien | 626 659 | 686 448 | 9,5% | 17,2% |
| Activités financières et d'assurance | 653 065 | 667 954 | 2,3% | 16,7% |
| Commerce de gros | 411 976 | 331 713 | -19,5% | 8,3% |
| Administration, enseignement, santé et action sociale | 315 303 | 322 119 | 2,2% | 8,1% |
| Activités immobilières | 326 150 | 301 982 | -7,4% | 7,6% |
| Construction | 262 599 | 289 506 | 10,2% | 7,3% |
| Hébergement et restauration | 275 286 | 285 818 | 3,8% | 7,2% |
| Commerce de détail | 281 835 | 277 087 | -1,7% | 6,9% |
| Information et communication | 245 763 | 227 267 | -7,5% | 5,7% |
| Autres activités de services | 164 373 | 224 863 | 36,8% | 5,6% |
| Industries manufacturières, extractives et autres | 244 322 | 224 857 | -8,0% | 5,6% |
| Transport et entreposage | 145 430 | 149 675 | 2,9% | 3,8% |
| PIB en milliers d'euros constants | 3 952 761 | 3 989 289 | 0,9% | 100% |

Le secteur Transport et entreposage a connu en 2012 une croissance supérieure à celle du PIB global (+ 2,9 % contre + 0,9 %). Toutefois, ce secteur reste le plus faible contributeur au PIB (3,8 %, soit 12^{ème} contribution).

| | PIB 2012 | Transport et entreposage | Poids |
|--|------------------|--------------------------|-------------|
| Rémunérations des salariés | 2 149 708 | 90 822 | 4,2% |
| E.B.E. | 1 553 204 | 54 848 | 3,5% |
| Impôts | 478 305 | 5 755 | 1,2% |
| Subventions | -191 927 | - 1 750 | 0,9% |
| PIB en milliers d'euros constants | 3 989 289 | 149 675 | 3,8% |

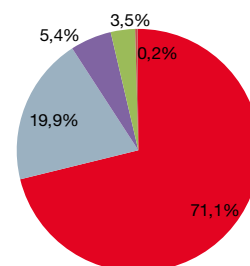
La rémunération des salariés représente plus de 60 % du poids PIB du secteur Transport en entreposage, contre 54 % au global.

Les impôts représentent 3,8 % du PIB du secteur et les subventions 1,2 % (respectivement 12 % et 4,8 % pour le PIB global).



3) Chiffre d'affaires en milliers d'euros

| | 2012 | 2013 | Variation |
|--|-------------------|-------------------|--------------|
| Entreposage et services auxiliaires des transports | 313 332 | 320 749 | 2,4% |
| Transports terrestres et transport par conduites | 94 857 | 89 718 | -5,4% |
| Transports aériens | 20 412 | 24 148 | 18,3% |
| Transports par eau | 6 887 | 15 931 | 131,3% |
| Activités de poste et de courrier | 839 | 779 | -7,2% |
| Total CA Transport et entreposage | 436 329 | 451 327 | 3,4% |
| CA global de la Principauté hors Activités financières et d'assurance | 14 850 905 | 14 273 038 | -3,9% |



En 2013, le secteur du Transport et entreposage représente 3,2 % du chiffre d'affaires global de la Principauté hors Activités financières et d'assurance. L'augmentation de 3,4 % entre les deux années est due en partie à la progression du chiffre d'affaires des Transports par eau, qui réalisent 9 M€ de plus qu'en 2012.

C'est l'Entreposage et services auxiliaires des transports qui domine le secteur avec un poids de 71,1 % du chiffre d'affaires et une croissance de 2,4 % par rapport à 2012. C'est principalement l'activité « Affrètement et organisation des transports » qui contribue à ce résultat (268 M€ de chiffre d'affaires réalisés en 2013 pour ce code NAF).

Bien qu'ayant augmenté leurs effectifs, les « Transports terrestres et transport par conduites » et les « Activités de poste et de courrier » ont un chiffre d'affaires en recul sur la période.



IMSEE
9 rue du Gabian
98000 MONACO
www.imsee.mc



ISSN-L 2311-4835