

Ce Focus porte sur les effectifs de la Fonction Publique monégasque - agents en position « actif ». Les suppléants effectuant un remplacement d'agent actif et les vacataires ne sont pas pris en compte.

Les effectifs de la Fonction Publique représentent 8,3 % de la population salariée de la Principauté. Ils sont présentés dans ce document selon le sexe, la nationalité, le lieu de résidence, l'âge, la catégorie et l'administration d'appartenance.

1) Répartition selon le rattachement

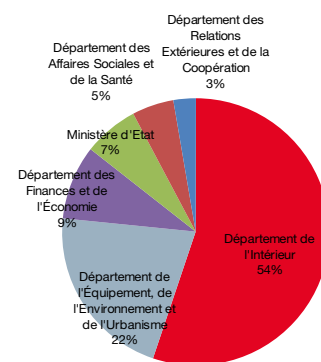
Au 31 décembre 2013, on dénombre 4 192 fonctionnaires et agents répartis principalement entre l'Administration Gouvernementale (77 %) et la Commune (14 %).

Au sein de l'Administration Gouvernementale, le Département de l'Intérieur regroupe le plus grand effectif (54 %) avec près de 1 800 collaborateurs.

Les femmes représentent 41 % des effectifs. Cette proportion est nettement différente selon le département d'appartenance. Ainsi, elles sont 68 % dans le Département des Affaires Sociales et de la Santé mais 14 % dans celui de l'Équipement, de l'Environnement et de l'Urbanisme.

	Hommes	Femmes	Total
Administration Gouvernementale	1 985	1 232	3 217
Département de l'Intérieur	1 111	666	1 777
Département de l'Équipement, de l'Environnement et de l'Urbanisme	594	98	692
Département des Finances et de l'Économie	99	184	283
Ministère d'Etat	92	119	211
Département des Affaires Sociales et de la Santé	52	111	163
Département des Relations Extérieures et de la Coopération	37	54	91
Commune	273	323	596
Palais	124	60	184
Direction des Services Judiciaires	58	74	132
Secrétariats des Commissions, Assemblées, Corps constitués	22	32	54
Fonctionnaires nommés au sein des établissements publics	3	6	9
Total	2 465	1 727	4 192

Composition de l'Administration Gouvernementale

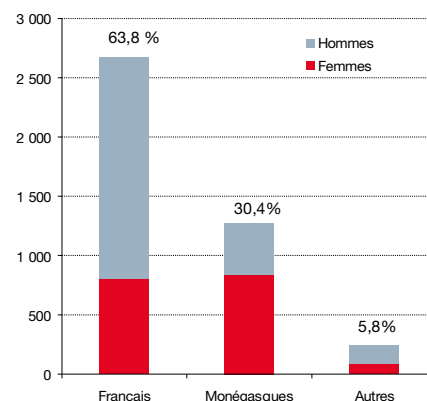


2) Répartition selon la nationalité

Les Français représentent 64 % des effectifs et sont à 70 % des hommes.

A contrario, les Monégasques occupent 30 % des emplois dans la Fonction Publique et sont à 65 % des femmes.

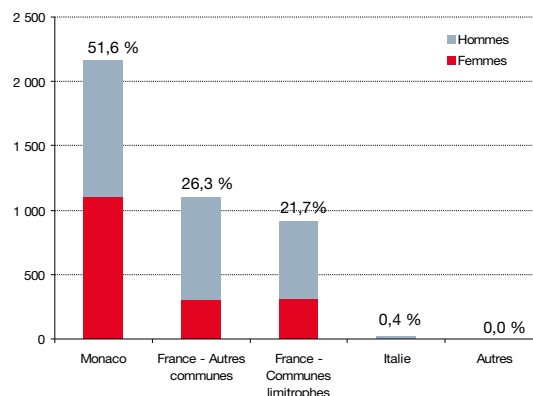
Le Département de l'Intérieur emploie le plus grand nombre de Français, avec une proportion de 71 %. Cette part varie beaucoup selon les services. Ainsi, si elle dépasse les 92 % à la Compagnie des Carabiniers du Prince, la Compagnie des Sapeurs-Pompiers ou à la Direction de la Sûreté Publique, les Français sont moins de 50 % dans les établissements d'enseignement ou à la Direction de l'Éducation Nationale, de la Jeunesse et des Sports.



3) Répartition selon le lieu de résidence

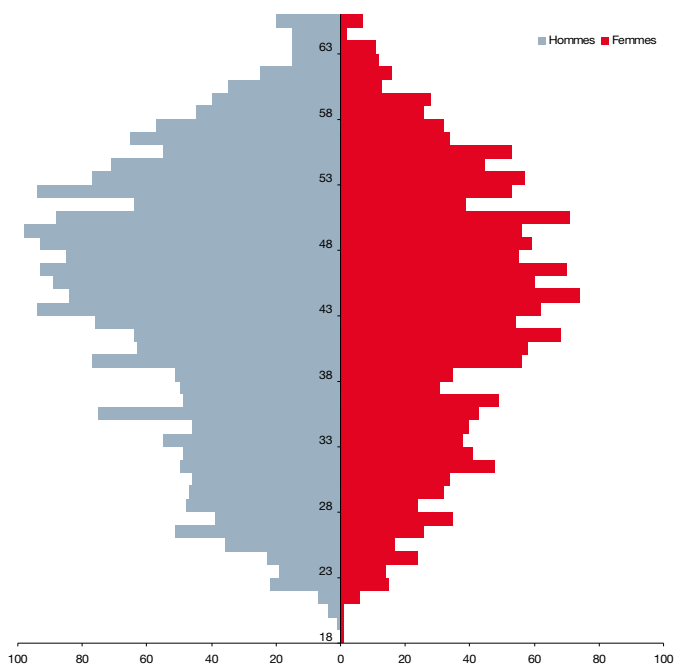
La majorité (52 %) de l'effectif de la Fonction Publique réside en Principauté.

	Hommes	Femmes	Total
Monaco	1 054	1 108	2 162
France - Autres communes	798	305	1 103
France - Communes limitrophes	598	311	909
Italie	14	2	16
Autres	1	1	2
Total	2 465	1 727	4 192



La part des hommes dans l'effectif augmente avec l'éloignement du lieu de résidence. En effet, elle est de 49 % parmi ceux qui résident à Monaco, 66 % pour les communes limitrophes (Beausoleil, Cap d'Ail, La Turbie et Roquebrune-Cap-Martin) et 72 % pour la France hors communes limitrophes.

4) Pyramide des âges



La moyenne d'âge est de 43,4 ans dans la Fonction Publique monégasque.

	Hommes	Femmes	Total
Moyenne	43,7	43,0	43,4
Médiane	45,0	44,0	44,0

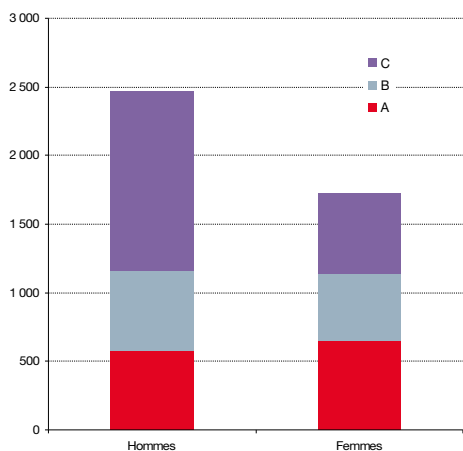
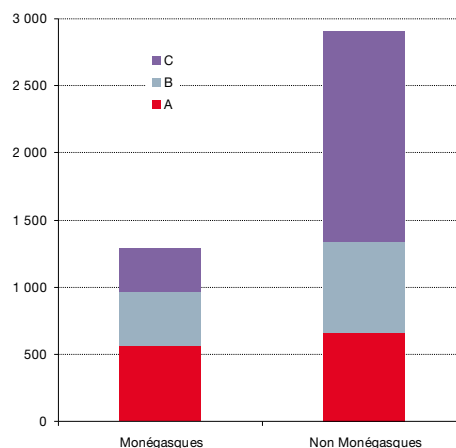
Les plus de 40 ans représentent 65 % de l'effectif. Les 40-49 ans constituent la classe d'âge la plus nombreuse (1 455) avec 35 % des effectifs.

Age	Hommes	Femmes	Total
<20	0,0%	0,1%	0,1%
20-29	12,0%	11,2%	11,7%
30-39	22,2%	24,0%	23,0%
40-49	34,0%	35,7%	34,7%
50-60	28,0%	26,1%	27,2%
>60	3,7%	2,8%	3,3%
Total	100%	100%	100%

5) Répartition selon la catégorie

Les postes de catégorie C sont les plus nombreux. Ils occupent près de 45 % des effectifs et sont pourvus à 70 % par des hommes. Les postes de catégorie A en revanche, sont occupés à 54 % par des femmes et à 46 % par des personnes de nationalité monégasque.

Catégorie	Monégasques	Non Monégasques	Total	Poids
A	565	653	1 218	29,1%
B	401	689	1 090	26,0%
C	320	1 564	1 884	44,9%
Total	1 286	2 906	4 192	100%



Catégorie	Hommes	Femmes	Total	Poids
A	572	646	1 218	29,1%
B	591	499	1 090	26,0%
C	1 302	582	1 884	44,9%
Total	2 465	1 727	4 192	100%

