

Ce Focus présente les effectifs et caractéristiques de la population scolaire des enseignements primaire et secondaire en Principauté. Il reprend les données fournies par la Direction de l'Éducation Nationale, de la Jeunesse et des Sports (DENJS) et par l'International School of Monaco (ISM).

1) Effectifs d'élèves dans l'enseignement public et privé

Au 31 décembre 2013, le système éducatif monégasque compte 6 260 élèves, hors étudiants de formations supérieures.

70,7% de ces élèves sont scolarisés dans des établissements publics.

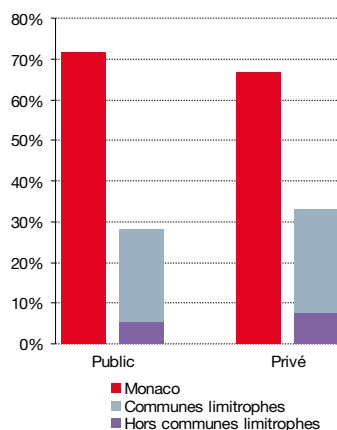
Globalement, les effectifs ont augmenté de 1% par rapport au 31 décembre 2012 (+0,6% dans le public et +2% dans le privé).

C'est à l'International School of Monaco, seul établissement privé hors contrat, que la hausse des effectifs est la plus importante : +5,9%.

	Effectif	Garçons	Filles	Poids
Public	4 427	52,1%	47,9%	70,7%
École des Carmes	168	48,2%	51,8%	2,7%
École du Parc	206	58,3%	41,7%	3,3%
École de La Condamine	435	46,9%	53,1%	6,9%
École de Fontvieille	335	54,0%	46,0%	5,4%
École Saint-Charles	591	54,8%	45,2%	9,4%
École des Révoires	348	51,4%	48,6%	5,6%
Collège Charles III	1 179	50,3%	49,7%	18,8%
Lycée Albert I ^{er}	753	50,5%	49,5%	12,0%
Lycée Technique et Hôtelier	412	59,7%	40,3%	6,6%
Privé	1 833	48,0%	52,0%	29,3%
Cours St Maur	217	51,6%	48,4%	3,5%
François d'Assise - Nicolas Barré	1 056	47,8%	52,2%	16,9%
International School of Monaco	560	47,0%	53,0%	8,9%
TOTAL	6 260	50,9%	49,1%	100%

2) Répartition par lieu de résidence

	Effectif	Poids
Principauté de Monaco	4 391	70,1%
Communes limitrophes	1 474	23,5%
Beausoleil	701	11,2%
Cap d'Ail	404	6,5%
Roquebrune-Cap-Martin	203	3,2%
La Turbie	166	2,7%
Hors communes limitrophes	395	6,3%
Menton	95	1,5%
Èze	77	1,2%
Peille	50	0,8%
Nice	37	0,6%
Autres	136	2,2%
TOTAL	6 260	100%



La Principauté de Monaco est le lieu de résidence de la très grande majorité des enfants qui y sont scolarisés, soit pour environ 70% d'entre eux.

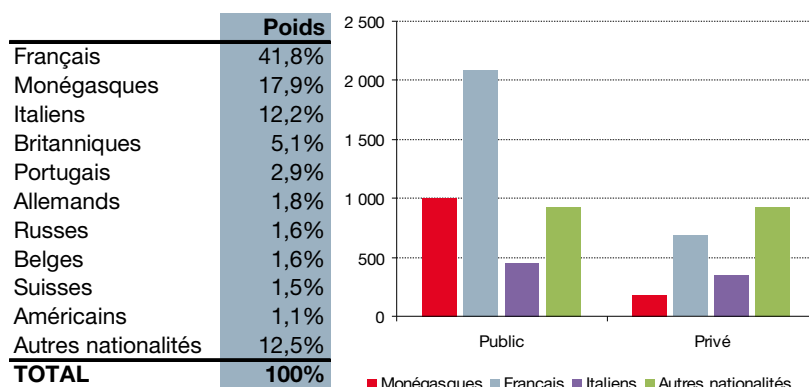
Les Alpes-Maritimes concentrent presque 30% de la population des élèves, dont 23,5% uniquement dans les communes limitrophes à la Principauté (Beausoleil, Cap d'Ail, La Turbie et Roquebrune-Cap-Martin).

3) Répartition par nationalité

Plus de 80 nationalités différentes sont représentées parmi l'ensemble des établissements scolaires monégasques.

Les élèves de nationalité française sont les plus nombreux : ils représentent 46,6% des effectifs dans le système éducatif public et 31,7% dans le privé.

Si plus de 22% des élèves du secteur public sont de nationalité monégasque, en revanche ils ne sont que 8,5% dans le secteur privé.



4) Effectifs par niveau d'enseignement

	Public	Privé	Total
Primaire			
Classes préscolaires	712	295	1 007
Classes élémentaires	1 352	551	1 903
Secondaire			
1 ^{er} cycle	1 179	668	1 847
2 nd cycle général et technologique	809	319	1 128
2 nd cycle professionnel	312	-	312
Enseignement adapté			
Adaptation et Intégration Scolaires (AIS)	19	-	19
Cycle d'Insertion Professionnelle (CIP)	13	-	13
Section d'Enseignement Général et Professionnel Adapté (SEGPA)	31	-	31
TOTAL	4 427	1 833	6 260

Avec 2 929 élèves (classes préscolaires, élémentaires et d'AIS), les effectifs de l'enseignement du premier degré sont en légère hausse par rapport au 31 décembre 2012.

Les établissements d'enseignement du second degré comptent quant à eux 3 331 inscrits de la 6^{ème} à la Terminale.

En Principauté, 63 élèves bénéficient d'un enseignement adapté en primaire (classes d'AIS) ou dans le second degré (classes de SEGPA et CIP).

À noter que l'International School of Monaco (ISM), établissement libre de ses programmes et dont les classes suivent le modèle anglo-saxon, a pu être intégrée au tableau ci-dessus grâce à une table d'équivalence.

5) Nombre moyen d'élèves par classe⁽¹⁾

Le nombre moyen d'élèves par classe dans l'enseignement du premier degré est de 22 (classes préscolaires et élémentaires). On compte en moyenne 20,1 élèves par classe en primaire dans le secteur privé contre 22,9 dans le secteur public.

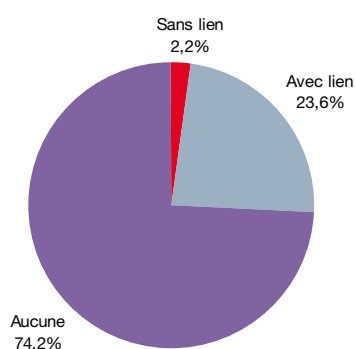
Dans le second degré, le nombre d'élèves par classe diminue pour les établissements publics (22,1) et reste stable dans le privé.

	Public	Privé	Total
Primaire			
Classes préscolaires	23,7	19,7	22,4
Classes élémentaires	22,5	20,4	21,9
Secondaire			
1 ^{er} cycle	22,7	20,9	22,0
2 nd cycle général et technologique	21,9	18,8	20,9
2 nd cycle professionnel	20,8	-	20,8
TOTAL	22,5	20,1	21,7

Pour l'ensemble du secondaire, il y a en moyenne 21,5 élèves par classe.

Ce sont principalement les classes de l'ISM, peu chargées, qui font baisser le nombre moyen d'élèves dans le secteur privé.

6) Dérogations



Dans les établissements monégasques, priorité est donnée aux enfants résidant en Principauté. Dans la limite des places disponibles, des dérogations peuvent être accordées aux familles non résidentes désirant inscrire leur enfant dans un établissement scolaire de Monaco.

Ces dérogations sont attribuées en fonction de certains critères (parents travaillant à Monaco, familles habitant dans les communes limitrophes...).

Au 31 décembre 2013, le système éducatif monégasque compte 1 616 élèves dérogataires, soit environ un quart de l'effectif global.

La part d'élèves bénéficiant d'une dérogation varie peu entre le secteur public et le secteur privé. En revanche, elle augmente avec le niveau d'enseignement : 14% des élèves du primaire sont dérogataires, contre 36% dans le secondaire.

	Public	Privé
Dérogation avec lien	23,8%	23,1%
Dérogation sans lien	2,6%	1,3%
TOTAL	26,4%	24,4%



⁽¹⁾ Hors classes d'enseignement adapté

IMSEE
9 rue du Gabian
98000 MONACO
www.imsee.mc



ISSN-L 2311-4835