

N° 18 Mai 2014

Données au 31 décembre 2013

Le secteur « Hébergement et restauration » comprend la mise à disposition de lieux d'hébergement pour des séjours de courte durée pour des visiteurs ou d'autres voyageurs ainsi que la fourniture de repas complets pour consommation immédiate.

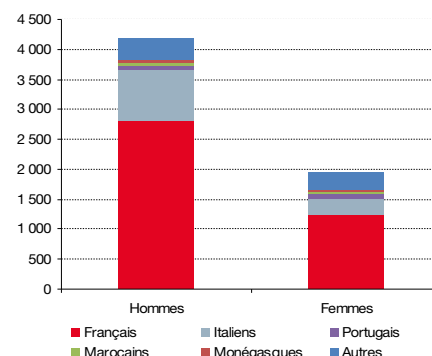
Ce secteur ne comprend pas la préparation de repas et de boissons qui ne sont pas destinés à une consommation immédiate ou qui sont vendus par l'intermédiaire de canaux de distribution indépendants, c'est-à-dire par l'intermédiaire d'activités de commerce de gros ou de détail.

On dénombre, au 31 décembre 2013, 202 employeurs (soit 6,0% du nombre total d'employeurs en Principauté – hors employés de maison) dans ce secteur, dont 85 emploient moins de 5 personnes et 5 plus de 200 personnes.

1) L'emploi

Le secteur « Hébergement et restauration » représente 6 145 emplois (4 193 hommes et 1 952 femmes) soit 12,5% de l'emploi global, occupés à 66,0% par des personnes de nationalité française.

	Hommes		Femmes		Total	Poids
Français	2 817	69,4%	1 240	30,6%	4 057	66,0%
Italiens	848	75,1%	281	24,9%	1 129	18,4%
Portugais	47	40,9%	68	59,1%	115	1,9%
Marocains	79	69,3%	35	30,7%	114	1,9%
Monégasques	31	51,7%	29	48,3%	60	1,0%
Autres	371	55,4%	299	44,6%	670	10,9%
Total	4 193	68,2%	1 952	31,8%	6 145	100%



60 personnes de nationalité monégasque occupent un emploi dans ce secteur (soit 1,0%) alors que sur l'ensemble du secteur privé, ils occupent 2,0% des emplois.

Le nombre d'heures travaillées en 2013 s'approche des 11 millions et est en hausse de 4,2% par rapport à 2012.

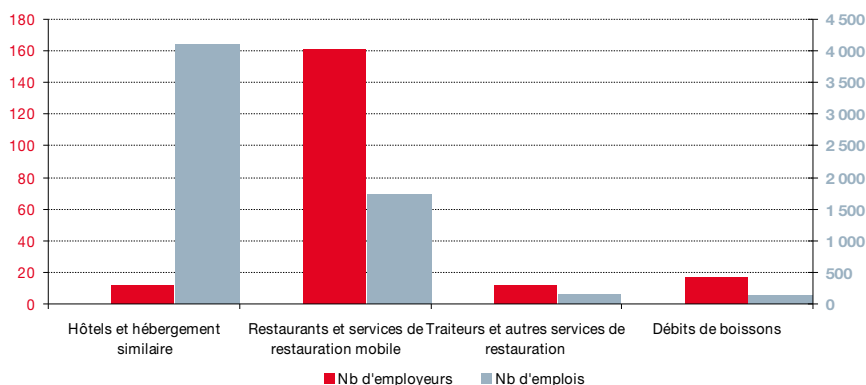
La masse salariale globale annuelle du secteur dépasse les 180M€ avec une augmentation de 6,2%.

	Nb d'employeurs	Nb d'emplois			
		Hommes	Femmes	Total	Poids
Hôtels et hébergement similaire	12	2 730	1 379	4 109	66,9%
Restaurants et services de restauration mobile	161	1 267	466	1 733	28,2%
Traiteurs et autres services de restauration	12	100	65	165	2,7%
Débites de boissons	17	96	42	138	2,2%
Total Hébergement et restauration	202	4 193	1 952	6 145	100%
Nb total en Principauté	5 376	28 689	20 340	49 029	

Le nombre d'employeurs, comme le nombre d'emplois, est en forte progression. Ces chiffres augmentent respectivement de +4,7%(+9) et +5,0% (+317) alors que les taux de croissance moyens sont de 1,6% et 2,7%.

L'emploi dans ce secteur est très largement dominé (plus des deux tiers) par l'hôtellerie : 12 employeurs mais 4 109 emplois.

Le nombre de restaurants comparé à celui des débits de boissons peut sembler disproportionné. Cela s'explique par le fait que de très nombreux « bars » proposent pour le déjeuner sandwiches, salades à emporter, etc... Ils sont donc classés dans la catégorie « Restaurants et services de restauration mobile ».



2) Poids de l'Hébergement et restauration dans le PIB en 2011 et 2012

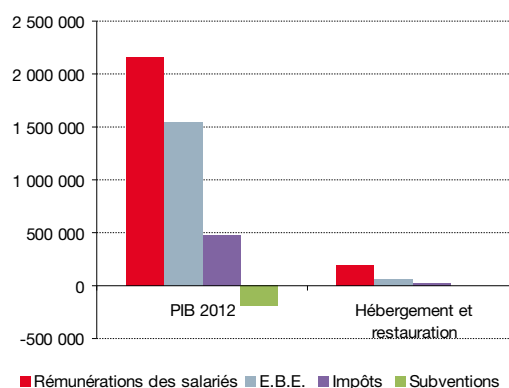
	PIB 2011	PIB 2012	Variation	Poids 2012
Activités scientifiques et techniques, services administratifs et de soutien	626 659	686 448	9,5%	17,2%
Activités financières et d'assurance	653 065	667 954	2,3%	16,7%
Commerce de gros	411 976	331 713	-19,5%	8,3%
Administration, enseignement, santé et action sociale	315 303	322 119	2,2%	8,1%
Activités immobilières	326 150	301 982	-7,4%	7,6%
Construction	262 599	289 506	10,2%	7,3%
Hébergement et restauration	275 286	285 818	3,8%	7,2%
Commerce de détail	281 835	277 087	-1,7%	6,9%
Information et communication	245 763	227 267	-7,5%	5,7%
Autres activités de services	164 373	224 863	36,8%	5,6%
Industries manufacturières, extractives et autres	244 322	224 857	-8,0%	5,6%
Transport et entreposage	145 430	149 675	2,9%	3,8%
PIB en milliers d'euros constants	3 952 761	3 989 289	0,9%	100%

Le secteur de l'Hébergement et restauration a connu en 2012 une croissance bien supérieure à celle du PIB global : +3,8% contre + 0,9%. Toutefois, le poids PIB de ce secteur reste modeste (7,2%).

	PIB 2012	Hébergement et restauration	Poids
Rémunérations des salariés	2 149 708	195 864	9,1%
E.B.E.	1 553 204	62 912	4,1%
Impôts	478 305	27 042	5,7%
Subventions	-191 927	-	-
PIB en milliers d'euros constants	3 989 289	285 818	7,2%

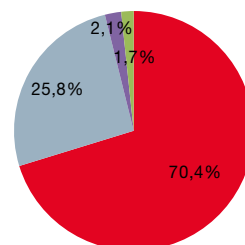
Le poids PIB du secteur de l'Hébergement et restauration est composé à près de 70% par la rémunération des salariés contre 54 % pour le PIB global.

Il est à noter également que ce secteur ne perçoit pas de subventions.



3) Chiffre d'affaires en milliers d'euros

	2012	2013	Variation
Hôtels et hébergement similaire	416 501	433 410	4,1%
Restaurants et services de restauration mobile	144 142	158 923	10,3%
Traiteurs et autres services de restauration	12 453	12 975	4,2%
Débites de boissons	11 064	10 376	-6,2%
Total CA Hébergement et restauration	584 162	615 686	5,4%
CA global de la Principauté hors Activités financières et d'assurance	14 850 905	14 273 038	-3,9%



Le secteur de l'Hébergement et restauration représente, en 2013, 4,3% du chiffre d'affaires global de la Principauté hors Activités financières et d'assurance contre 3,9% en 2012. Le chiffre d'affaires de ce secteur a progressé de 5,4% quand le chiffre d'affaires global de la Principauté diminuait de -3,9%.

Ce sont les hôtels et hébergements similaires qui génèrent le chiffre d'affaires le plus important avec plus de 70% du chiffre d'affaires de ce secteur et une croissance de plus de 4% (+17M€) par rapport à 2012.

Les Restaurants et autres services de restauration réalisent plus du quart du chiffre d'affaires du secteur en progression de +10,3% par rapport à 2012.

Le chiffre d'affaires des débite de boissons est en recul de -6,2%.

