

Le commerce de détail est défini comme la revente (vente sans transformation) au public de biens neufs ou d'occasion essentiellement destinés à la consommation des particuliers ou des ménages, par des magasins, des grands magasins, des comptoirs et des kiosques, des maisons de vente par correspondance, des colporteurs et des marchands ambulants, des coopératives de consommateurs, etc.

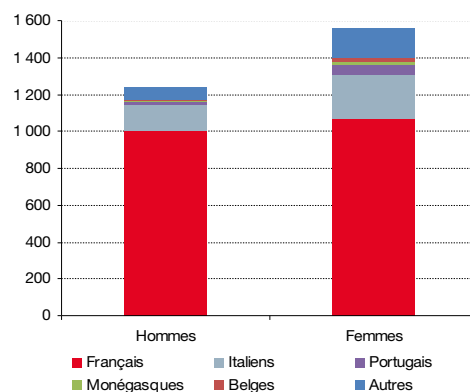
Ce secteur ne comprend donc pas, selon la Nomenclature d'Activités Française (NAF 2008), les restaurants, bars, salons de coiffures, etc... En revanche, en Principauté, le Commerce et réparation d'automobiles et de motocycles est inclus dans le commerce de détail.

On dénombre, au 31 décembre 2013, 455 employeurs (soit 13,5% du nombre total d'employeurs en Principauté – hors employés de maison) dans ce secteur dont 323 emploient moins de 5 personnes.

1) L'emploi

Le commerce de détail représente 2 794 emplois (1 241 hommes et 1 553 femmes) soit 5,7% de l'emploi global, occupés à 74,1% par des personnes de nationalité française.

	Hommes		Femmes		Total	Poids
Français	1 000	48,3%	1 070	51,7%	2 070	74,1%
Italiens	141	37,2%	238	62,8%	379	13,6%
Portugais	16	22,9%	54	77,1%	70	2,5%
Monégasques	12	42,9%	16	57,1%	28	1,0%
Belges	6	26,1%	17	73,9%	23	0,8%
Autres	66	29,5%	158	70,5%	224	8,0%
Total	1 241	44,4%	1 553	55,6%	2 794	100%



28 personnes de nationalité monégasque occupent un emploi dans ce secteur (soit 1%) alors que sur l'ensemble du secteur privé, ils occupent 2% des emplois.

Le nombre d'heures travaillées en 2013 est proche des 5 millions, en croissance de 1,4% par rapport à 2012.

La masse salariale globale du secteur a augmenté de 4,0% et passe la barre des 80M€ annuel.

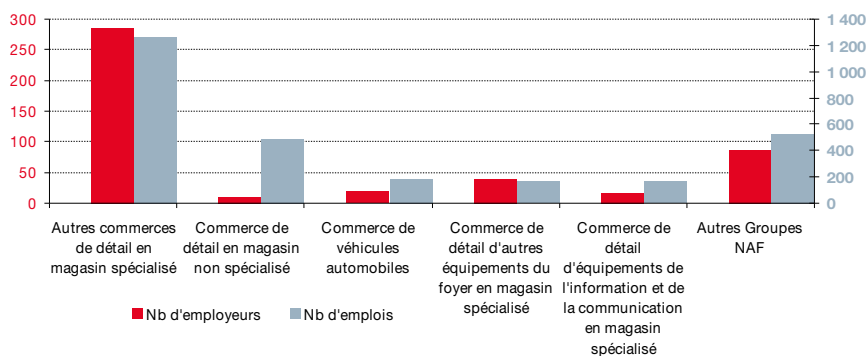
	Nb d'employeurs	Nb d'emplois			Poids
		Hommes	Femmes	Total	
Autres commerces de détail en magasin spécialisé	285	322	948	1 270	45,5%
Commerce de détail en magasin non spécialisé	10	232	257	489	17,5%
Commerce de véhicules automobiles	19	146	39	185	6,6%
Commerce de détail d'autres équipements du foyer en magasin spécialisé	39	97	69	166	5,9%
Commerce de détail d'équipements de l'information et de la communication	16	109	52	161	5,8%
Autres Groupes NAF	86	335	188	523	18,7%
Total Commerce de détail	455	1 241	1 553	2 794	100,0%
Nb total en Principauté	5 376	28 689	20 340	49 029	

Si ce secteur a perdu 6 employeurs (-1,3%) au 31 décembre 2013 par rapport au 31 décembre 2012, le nombre d'emplois augmente de 2,1% (+57 dont 36 occupés par des hommes).

Ce secteur est dominé par les autres commerces de détail en magasin spécialisé qui regroupe 62,6% des employeurs et 45,5% des emplois (+3,2%).

Le commerce de détail en magasin non spécialisé (supermarchés,...) représente seulement 2,2% des employeurs mais 17,5 % des emplois (+2,5%).

Le commerce de véhicules automobiles occupe la 3^{ème} place avec 4,2% des employeurs et 6,6% des emplois.



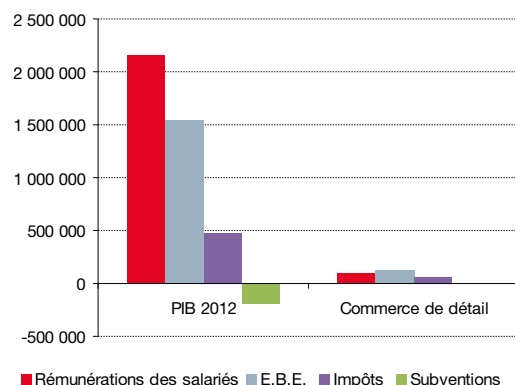
2) Poids du commerce de détail dans le PIB en 2011 et 2012

	PIB 2011	PIB 2012	Variation	Poids 2012
Activités scientifiques et techniques, services administratifs et de soutien	626 659	686 448	9,5%	17,2%
Activités financières et d'assurance	653 065	667 954	2,3%	16,7%
Commerce de gros	411 976	331 713	-19,5%	8,3%
Administration, enseignement, santé et action sociale	315 303	322 119	2,2%	8,1%
Activités immobilières	326 150	301 982	-7,4%	7,6%
Construction	262 599	289 506	10,2%	7,3%
Hébergement et restauration	275 286	285 818	3,8%	7,2%
Commerce de détail	281 835	277 087	-1,7%	6,9%
Information et communication	245 763	227 267	-7,5%	5,7%
Autres activités de services	164 373	224 863	36,8%	5,6%
Industries manufacturières, extractives et autres	244 322	224 857	-8,0%	5,6%
Transport et entreposage	145 430	149 675	2,9%	3,8%
PIB en milliers d'euros constants	3 952 761	3 989 289	0,9%	100%

Le commerce de détail est le 8^{ème} contributeur au PIB, en recul de 2 places par rapport à 2011. En effet, son poids est passé de 7,1% en 2011 à 6,9% en 2012. En volume, le PIB du commerce de détail a reculé de -1,7%.

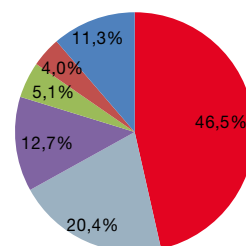
	PIB 2012	Commerce de détail	Poids
Rémunérations des salariés	2 149 708	89 315	4,2%
E.B.E.	1 553 204	126 397	8,1%
Impôts	478 305	64 992	13,6%
Subventions	-191 927	-3 617	1,9%
PIB en milliers d'euros constants	3 989 289	277 087	6,9%

La structure atypique du PIB du commerce de détail se caractérise par un Excédent Brut d'Exploitation (E.B.E.) supérieur à la masse salariale globale du secteur. Les impôts du commerce de détail (essentiellement la TVA dans le PIB) représentent plus de 51% de l'EBE du secteur contre 31% de l'EBE global.



3) Chiffre d'affaires en milliers d'euros

	2012	2013	Variation
Autres commerces de détail en magasin spécialisé	554 531	600 850	8,4%
Commerce de véhicules automobiles	240 357	263 675	9,7%
Commerce de détail en magasin non spécialisé	158 809	164 546	3,6%
Entretien et réparation de véhicules automobiles	59 993	65 642	9,4%
Com. de détail d'équipements de l'information et de la communication en magasin spécialisé	53 908	51 505	-4,5%
Autres Groupes NAF	147 130	146 630	-0,3%
Total CA Commerce de détail	1 214 730	1 292 850	6,4%
CA global de la Principauté hors Activités financières et d'assurance	14 850 905	14 273 038	-3,9%



Le secteur du commerce de détail représente en 2013 9,1% du chiffre d'affaires global de la Principauté hors Activités financières et d'assurance contre 8,2% en 2012. Il est en augmentation de 6,4%.

Le commerce de détail en magasin spécialisé réalise 46,5% du chiffre d'affaires de ce secteur (+8,4%).

Le commerce de véhicules automobiles occupe la 2^{ème} place avec 20,4% du chiffre d'affaires du secteur mais surtout avec une progression de 9,7%.

Le chiffre d'affaires du commerce de détail en magasin non spécialisé n'a augmenté que de 3,6%.

