

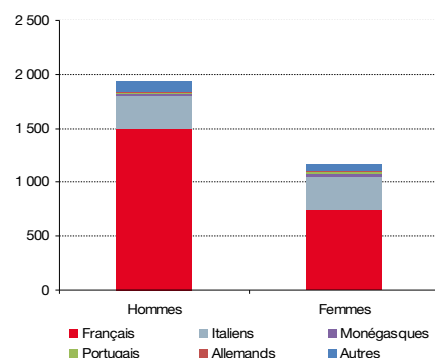
L'industrie est l'ensemble des activités humaines tournées vers la production en série de biens grâce à la transformation des matières premières ou de matières ayant déjà subi une ou plusieurs transformations et à l'exploitation des sources d'énergie.

On dénombre, au 31 décembre 2013, 112 employeurs (soit 3,3% du nombre total d'employeurs en Principauté – hors employés de maison) dans ce secteur dont 48 emploient moins de 5 personnes et 3 plus de 200.

### 1) L'emploi

L'industrie représente 3 104 emplois (1 936 hommes et 1 168 femmes) soit 6,3% de l'emploi global, occupés à 72,3% par des personnes de nationalité française.

	Hommes		Femmes		Total	Poids
Français	1 496	66,7%	747	33,3%	2 243	72,3%
Italiens	301	49,6%	306	50,4%	607	19,6%
Monégasques	26	59,1%	18	40,9%	44	1,4%
Portugais	16	36,4%	28	63,6%	44	1,4%
Allemands	8	42,1%	11	57,9%	19	0,6%
Autres	89	60,5%	58	39,5%	147	4,7%
<b>Total</b>	<b>1 936</b>	<b>62,4%</b>	<b>1 168</b>	<b>37,6%</b>	<b>3 104</b>	<b>100%</b>



44 personnes de nationalité monégasque occupent un emploi dans ce secteur (soit 1,4%) alors que sur l'ensemble du secteur privé, ils occupent 2% des emplois.

Le nombre d'heures travaillées en 2013 est en baisse de -1,8% par rapport à 2012 et passe sous la barre des 6 millions.

La masse salariale globale du secteur s'est contractée de -0,7%.

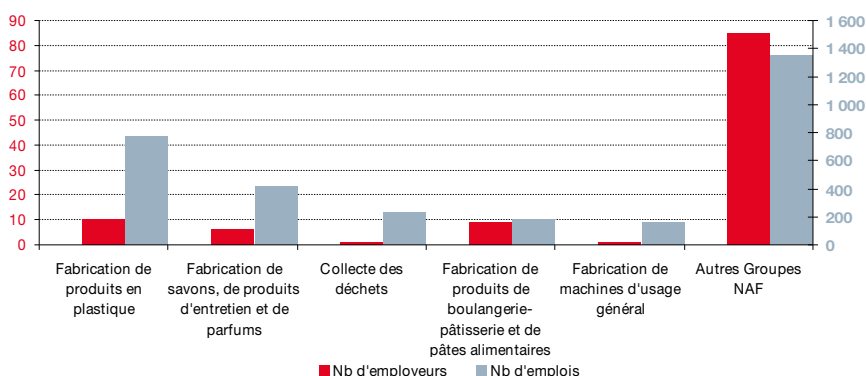
	Nb d'employeurs	Nb d'emplois				Poids
		Hommes	Femmes	Total		
Fabrication de produits en caoutchouc et en plastique	11	492	285	777	25,0%	
Industrie chimique	7	217	241	458	14,8%	
Fabrication de machines et équipements n.c.a.	6	176	84	260	8,4%	
Collecte, traitement et élimination des déchets ; récupération	1	214	19	233	7,5%	
Industrie de l'habillement	7	48	157	205	6,6%	
Autres Divisions NAF	80	789	382	1 171	37,7%	
<b>Total Industries manufacturières, extractives et autres</b>	<b>112</b>	<b>1 936</b>	<b>1 168</b>	<b>3 104</b>	<b>100,0%</b>	
<b>Nb total en Principauté</b>	<b>5 376</b>	<b>28 689</b>	<b>20 340</b>	<b>49 029</b>		

Si ce secteur a perdu 62 emplois (dont 55 occupés par des femmes) au 31 décembre 2013 par rapport au 31 décembre 2012, le nombre d'employeurs augmente de 0,9% (+1).

L'industrie est un secteur très diversifié avec pas moins de 24 divisions NAF représentées.

Toutefois, ce secteur est dominé par la fabrication de produits en caoutchouc et en plastique qui représente près du quart des emplois (+11).

Si l'industrie chimique ne varie pas en nombre d'emplois, l'industrie pharmaceutique en perd 58.



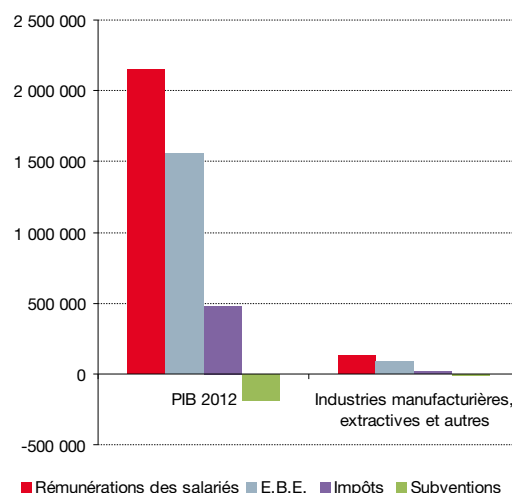
## 2) Poids de l'Industrie dans le PIB en 2011 et 2012

	PIB 2011	PIB 2012	Variation	Poids 2012
Activités scientifiques et techniques, services administratifs et de soutien	626 659	686 448	9,5%	17,2%
Activités financières et d'assurance	653 065	667 954	2,3%	16,7%
Commerce de gros	411 976	331 713	-19,5%	8,3%
Administration, enseignement, santé et action sociale	315 303	322 119	2,2%	8,1%
Activités immobilières	326 150	301 982	-7,4%	7,6%
Construction	262 599	289 506	10,2%	7,3%
Hébergement et restauration	275 286	285 818	3,8%	7,2%
Commerce de détail	281 835	277 087	-1,7%	6,9%
Information et communication	245 763	227 267	-7,5%	5,7%
Autres activités de services	164 373	224 863	36,8%	5,6%
<b>Industries manufacturières, extractives et autres</b>	<b>244 322</b>	<b>224 857</b>	<b>-8,0%</b>	<b>5,6%</b>
Transport et entreposage	145 430	149 675	2,9%	3,8%
<b>PIB en milliers d'euros constants</b>	<b>3 952 761</b>	<b>3 989 289</b>	<b>0,9%</b>	<b>100%</b>

L'Industrie est l'avant dernier contributeur au PIB. En effet, son poids est passé de 6,2% en 2011 à 5,6% en 2012. En volume, le PIB de l'Industrie a reculé de -8,0%.

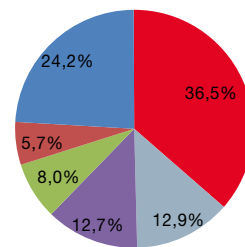
	PIB 2012	Industries manufacturières, extractives et autres	Poids
Rémunérations des salariés	2 149 708	131 229	6,1%
E.B.E.	1 553 204	86 336	5,6%
Impôts	478 305	15 869	3,3%
Subventions	-191 927	- 8 577	4,5%
<b>PIB en milliers d'euros constants</b>	<b>3 989 289</b>	<b>224 857</b>	<b>5,6%</b>

La structure du PIB de l'Industrie est assez semblable à celle du PIB global. Toutefois, la contribution à la croissance générée par les impôts de l'Industrie (essentiellement la TVA dans le PIB) est inférieure en proportion aux autres secteurs.



## 3) Chiffre d'affaires en milliers d'euros

	2012	2013	Variation
Fabrication de produits en caoutchouc et en plastique	385 779	411 400	6,6%
Industrie chimique	168 575	145 240	-13,8%
Industrie pharmaceutique	189 912	143 396	-24,5%
Fabrication de machines et équipements n.c.a.	123 824	89 894	-27,4%
Production et distribution d'électricité, de gaz, de vapeur et d'air conditionné	58 487	64 152	9,7%
Autres Divisions NAF	320 944	272 673	-15,0%
<b>Total CA Industries manufacturières, extractives et autres</b>	<b>1 247 523</b>	<b>1 126 756</b>	<b>-9,7%</b>
<b>CA global de la Principauté hors Activités financières et d'assurance</b>	<b>14 850 905</b>	<b>14 273 038</b>	<b>-3,9%</b>



Le secteur de l'Industrie représente, en 2013, 7,9% du chiffre d'affaires global de la Principauté hors Activités financières et d'assurance contre 8,4% en 2012. Il diminue de -9,7% en 2013.

Le principal sous-secteur de l'Industrie - fabrication de produits en caoutchouc et en plastique - voit en revanche progresser son chiffre d'affaires de 6,6%. Sa part dans l'industrie passe ainsi de 30,9% à 36,5%.

Les chiffres d'affaires des principaux autres secteurs sont orientés à la baisse, parfois fortement comme celui de l'industrie pharmaceutique (-24,5%).

