

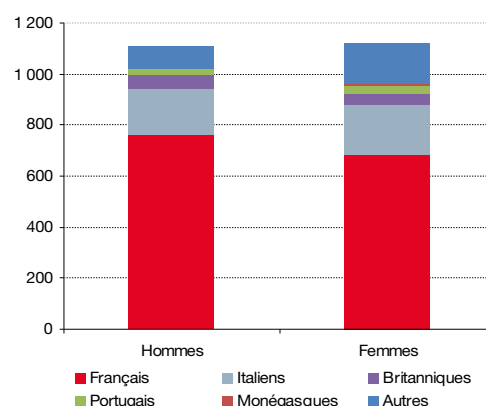
Le commerce de gros ou commerce interentreprises regroupe l'ensemble des entreprises qui achètent et/ou vendent des biens et des services exclusivement à d'autres entreprises ou acheteurs professionnels. Ce secteur comprend le commerce de gros pour compte propre ou pour le compte de tiers (intermédiaires du commerce) et concerne les activités de commerce intérieur ou le commerce de gros international (importation/exportation).

On dénombre, au 31 décembre 2013, 375 employeurs (soit 11,2% du nombre total d'employeurs en Principauté – hors employé de maison) dans ce secteur dont 261 emploient moins de 5 personnes.

1) L'emploi

Le commerce de gros représente 2 229 emplois (1 110 hommes et 1 119 femmes) soit 4,8% de l'emploi global, occupés à 65,0% par des personnes de nationalité française.

	Hommes		Femmes		Total	Poids
Français	762	52,6%	686	47,4%	1 448	65,0%
Italiens	180	48,1%	194	51,9%	374	16,8%
Britanniques	58	55,8%	46	44,2%	104	4,7%
Portugais	18	37,5%	30	62,5%	48	2,2%
Monégasques	1	12,5%	7	87,5%	8	0,4%
Autres	91	36,8%	156	63,2%	247	11,1%
Total	1 110	49,8%	1 119	50,2%	2 229	100%



Seules 8 personnes de nationalité monégasque occupent un emploi dans ce secteur (soit 0,4%) alors que sur l'ensemble du secteur privé, ils occupent 2% des emplois.

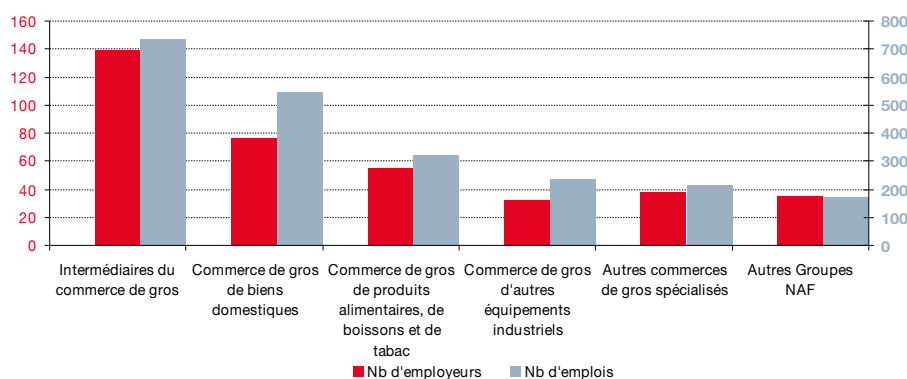
Le nombre d'heures travaillées en 2013 reste supérieur à 4 millions, mais est en baisse de -3,8% par rapport à 2012.

La masse salariale globale du secteur s'est contractée de -5,0% et passe sous la barre des 100M€ annuel.

	Nb d'employeurs	Nb d'emplois			Poids
		Hommes	Femmes	Total	
Intermédiaires du commerce de gros	139	305	433	738	33,1%
Commerce de gros de biens domestiques	76	220	327	547	24,5%
Commerce de gros de produits alimentaires, de boissons et de tabac	55	175	148	323	14,5%
Commerce de gros d'autres équipements industriels	32	166	70	236	10,6%
Autres commerces de gros spécialisés	38	128	86	214	9,6%
Autres Groupes NAF	35	116	55	171	7,7%
Total Commerce de gros	375	1 110	1 119	2 229	100%
Nb total en Principauté	5 376	28 689	20 340	49 029	

Si ce secteur a perdu 56 emplois (dont 51 occupés par des hommes) au 31 décembre 2013 par rapport au 31 décembre 2012, le nombre d'employeurs augmente de 1,1% (+4).

Les « intermédiaires du commerce de gros » regroupent près d'un tiers des emplois du secteur (commissionnaires, courtiers en marchandises, et tous les autres intermédiaires du commerce de gros qui agissent au nom et pour le compte de tiers ; personnes qui mettent en contact des acheteurs et des vendeurs ou qui exécutent des opérations commerciales pour le compte d'un tiers, y compris sur Internet).



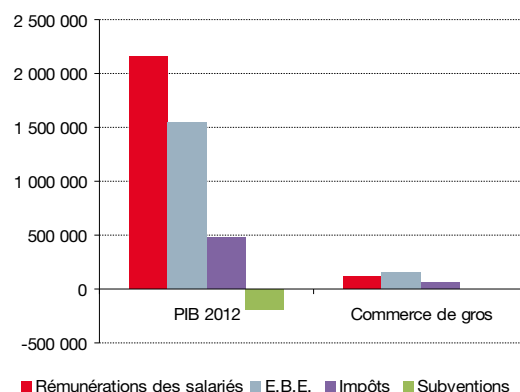
2) Poids du commerce de gros dans le PIB en 2011 et 2012

	PIB 2011	PIB 2012	Variation	Poids 2012
Activités scientifiques et techniques, services administratifs et de soutien	626 659	686 448	9,5%	17,2%
Activités financières et d'assurance	653 065	667 954	2,3%	16,7%
Commerce de gros	411 976	331 713	-19,5%	8,3%
Administration, enseignement, santé et action sociale	315 303	322 119	2,2%	8,1%
Activités immobilières	326 150	301 982	-7,4%	7,6%
Construction	262 599	289 506	10,2%	7,3%
Hébergement et restauration	275 286	285 818	3,8%	7,2%
Commerce de détail	281 835	277 087	-1,7%	6,9%
Information et communication	245 763	227 267	-7,5%	5,7%
Autres activités de services	164 373	224 863	36,8%	5,6%
Industries manufacturières, extractives et autres	244 322	224 857	-8,0%	5,6%
Transport et entreposage	145 430	149 675	2,9%	3,8%
PIB en milliers d'euros constants	3 952 761	3 989 289	0,9%	100%

Le commerce de gros est le 3^{ème} contributeur au PIB. Toutefois cette 3^{ème} place se fragilise. En effet, son poids est passé de 11,2% en 2010 à 9,8% en 2011 puis 8,3% en 2012. En volume, le PIB du commerce de gros a reculé de -19,5%. Cette baisse illustre la forte volatilité des résultats de ce secteur d'une année sur l'autre.

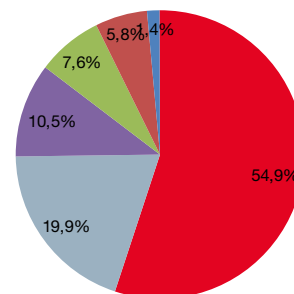
	PIB 2012	Commerce de gros	Poids
Rémunérations des salariés	2 149 708	116 576	5,4%
E.B.E.	1 553 204	159 088	10,2%
Impôts	478 305	59 492	12,4%
Subventions	-191 927	-3 442	1,8%
PIB en milliers d'euros constants	3 989 289	331 713	8,3%

La structure atypique du PIB du commerce de gros se caractérise par un Excédent Brut d'Exploitation (E.B.E.) supérieur à la masse salariale globale du secteur. La contribution à la croissance générée par les impôts du commerce de gros (essentiellement la TVA dans le PIB) est également supérieure en proportion aux autres secteurs.



3) Chiffre d'affaires en milliers d'euros

	2012	2013	Variation
Intermédiaires du commerce de gros	4 195 217	3 736 982	-10,9%
Commerce de gros de produits alimentaires, de boissons et de tabac	1 994 643	1 351 323	-32,3%
Commerce de gros de biens domestiques	651 901	711 856	9,2%
Commerce de gros d'autres équipements industriels	552 915	515 402	-6,8%
Autres commerces de gros spécialisés	439 835	391 676	-10,9%
Autres Groupes NAF	124 937	93 758	-25,0%
Total CA Commerce de gros	7 959 449	6 800 998	-14,6%
CA global de la Principauté hors Activités financières et d'assurance	14 850 905	14 273 038	-3,9%



Le secteur du commerce de gros représente en 2013 47,6% du chiffre d'affaires global de la Principauté hors Activités financières et d'assurance contre 53,6% en 2012.

Ce sont les intermédiaires du commerce de gros et notamment ceux en combustibles, métaux, minéraux et produits chimiques qui sont les plus importants avec près de 55% du CA de ce secteur.

Le deuxième groupe le plus important est celui du commerce de gros de produits alimentaires, de boissons et de tabac qui réalise 19,9% du chiffre d'affaires du secteur. Toutefois, le chiffre d'affaires de ce dernier a diminué de près d'un tiers (-643M€).

