

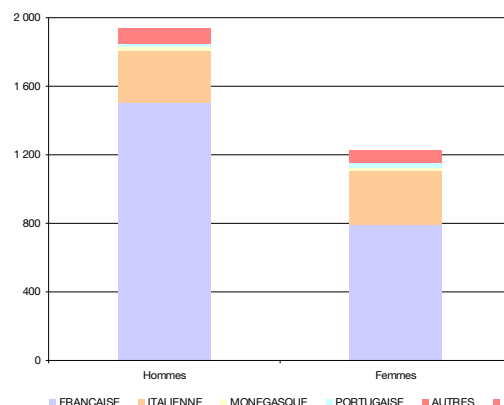
L'industrie est l'ensemble des activités humaines tournées vers la production en série de biens grâce à la transformation des matières premières ou de matières ayant déjà subi une ou plusieurs transformations et à l'exploitation des sources d'énergie.

On dénombre, au 31 décembre 2012, 111 employeurs dans ce secteur, soit 4,4% du nombre total en Principauté – hors gens de maison. Ce chiffre est en baisse de plus de 4% par rapport à l'année précédente. Ce sont principalement des entreprises employant de 11 à 50 personnes qui ont cessé leurs activités.

### 1) L'emploi

L'industrie représente 6,6% de l'emploi global avec 3 166 emplois (1 943 hommes et 1 223 femmes), occupés à 72,6% par des personnes de nationalité française. Les emplois sont occupés à 61,4 % par des hommes.

Nationalité	Hommes		Femmes		Total	
FRANCAISE	1 501	5,4%	797	4,0%	2 298	72,6%
ITALIENNE	307	1,1%	311	1,6%	618	19,5%
MONEGASQUE	26	0,1%	17	0,1%	43	1,4%
PORTUGAISE	15	0,1%	27	0,1%	42	1,3%
AUTRES	94	0,3%	71	0,4%	165	5,2%
<b>Total</b>	<b>1 943</b>	<b>61,4%</b>	<b>1 223</b>	<b>38,6%</b>	<b>3 166</b>	<b>100%</b>



5,4 % des emplois occupés par des français de sexe masculin sont dans le secteur industriel.

92,1% des emplois sont occupés par des personnes de nationalités française ou italienne.

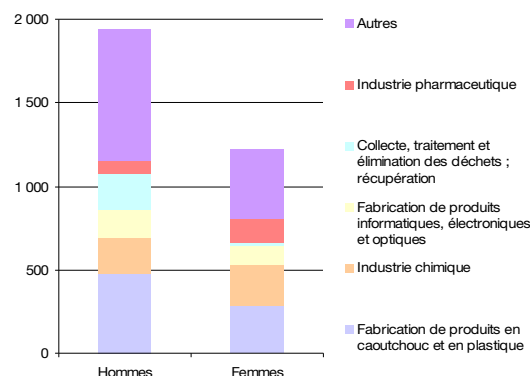
43 personnes de nationalité monégasque occupent un emploi dans ce secteur (soit 1,4% alors que sur l'ensemble du secteur privé ce pourcentage est de 2,0%).

76 emplois ont été détruits au 31 décembre 2012. Le nombre d'heures travaillées a légèrement baissé (- 4 350 heures soit -0,9%) par rapport au 31 décembre 2011. Toutefois, la masse salariale a augmenté de 2,4% pour dépasser les 14M€.

	Hommes	Femmes	Total	Evol	Poids
Fabrication de produits en caoutchouc et en plastique	479	287	766	-2,9%	24,2%
Industrie chimique	219	239	458	-2,8%	14,5%
Fabrication de produits informatiques, électroniques et optiques	166	114	280	0,7%	8,8%
Collecte, traitement et élimination des déchets ; récupération	210	21	231	-0,9%	7,3%
Industrie pharmaceutique	80	144	224	-7,1%	7,1%
Autres	789	418	1207	-1,9%	38,1%
<b>Nb d'emplois dans l'industrie</b>	<b>1 943</b>	<b>1 223</b>	<b>3 166</b>	<b>-2,3%</b>	<b>100%</b>
Nb d'emplois total en Principauté	27 803	19 956	47 759	1,9%	-

La structure globale de l'emploi du secteur industriel est restée stable au 31 décembre 2012 par rapport à l'année précédente.

Près de 40% de l'emploi est concentré sur deux secteurs :  
 - la Fabrication de produits en caoutchouc et en plastique qui représente près du quart des emplois. Toutefois, ce dernier a perdu 23 emplois ;  
 - l'industrie chimique qui pèse près de 15%.

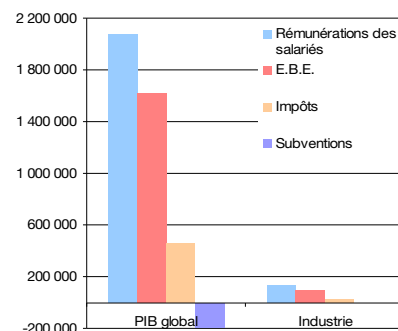


## 2) Poids l'industrie dans le PIB

GSA	PIB 2010	PIB 2011	Evol	Poids
Activités financières et d'assurance	634 134	651 861	2,8%	16,5%
Activités scientifiques et techniques, services administratifs et de soutien	555 977	626 509	12,7%	15,9%
Commerce de gros	416 001	388 340	-6,6%	9,8%
Activités immobilières	248 595	326 442	31,3%	8,3%
Administration, enseignement, santé et action sociale	299 694	314 958	5,1%	8,0%
Commerce de détail	280 142	314 297	12,2%	8,0%
Hébergement et restauration	263 140	274 859	4,5%	7,0%
Construction	261 940	261 787	-0,1%	6,6%
Information et communication	230 757	245 110	6,2%	6,2%
<b>Industrie manufacturière, extractive et autre</b>	<b>216 584</b>	<b>243 305</b>	<b>12,3%</b>	<b>6,2%</b>
Autres activités de services	170 832	163 996	-4,0%	4,2%
Transport et entreposage	124 716	135 926	9,0%	3,4%
<b>PIB en K€ constants</b>	<b>3 702 512</b>	<b>3 947 390</b>	<b>6,6%</b>	<b>100%</b>

L'industrie est le dixième secteur contributeur au PIB. Sa part est passée en 2011 au dessus des 6%. En volume, le PIB de l'industrie a augmenté de +12,3% entre 2010 et 2011.

	PIB global	Industrie	Evol	Poids
Rémunérations des salariés	2 076 633	135 279	-2,9%	6,5%
E.B.E.	1 610 240	89 428	37,4%	5,6%
Impôts	452 455	22 313	32,1%	4,9%
Subventions	-191 938	-3 715	-21,8%	1,9%
<b>PIB en Volume en K€ constants</b>	<b>3 947 390</b>	<b>243 305</b>	<b>12,3%</b>	<b>6,2%</b>



La structure de la contribution au PIB du secteur industriel est semblable à la structure du PIB global.

L'industrie est le troisième secteur qui perçoit le plus de subventions, mais très loin derrière les secteurs de l'Administration, enseignement, santé et action sociale et des Autres activités de services.

## 3) Chiffre d'affaires

	2011	2012	Evol	poids
Fabrication de produits en caoutchouc et en plastique	374 279	381 906	2,0%	31,6%
Industrie chimique	173 003	163 326	-5,6%	13,5%
Industrie pharmaceutique	132 262	161 710	22,3%	13,4%
Fabrication de produits informatiques, électroniques et optiques	80 394	87 759	9,2%	7,3%
Fabrication d'autres matériels de transport	47 932	78 060	62,9%	6,5%
Autres	380 555	334 375	-12,1%	27,7%
<b>CA en k€ de l'industrie</b>	<b>1 188 425</b>	<b>1 207 136</b>	<b>1,6%</b>	<b>100%</b>
CA global de la Principauté hors Activités financières et d'assurance	13 370 589	14 649 418	9,6%	-

Comme celui de la Principauté, hors activités financières et d'assurance, le chiffre d'affaires de l'industrie croît en 2012, mais à un rythme moins soutenu. Son poids relatif baisse donc.

Le chiffre d'affaires du secteur de la Fabrication de produits en caoutchouc et en plastique, qui représente 31,6% du chiffre d'affaires global de l'industrie, a progressé de +2,0%.

Les chiffres d'affaires des secteurs de l'industrie chimique et de l'industrie pharmaceutique pèsent chacun d'eux près de 13,5% du chiffre d'affaires global. Celui de l'industrie chimique est en baisse de -5,6% tandis que celui de l'industrie pharmaceutique est en hausse de +22,3%.

