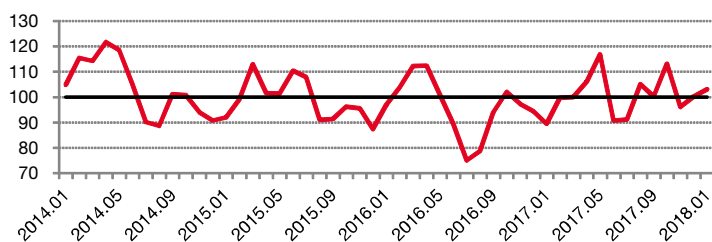


Enquête mensuelle de conjoncture dans le commerce de détail — janvier 2018

En janvier 2018, le climat des affaires progresse légèrement

Indicateur synthétique normalisé du climat des affaires



Selon les commerçants interrogés, en janvier 2018, le climat des affaires progresse légèrement dans le commerce de détail et dans le commerce et la réparation automobile. L'indicateur synthétique augmente de 3 points par rapport à décembre 2017 et est supérieur à sa moyenne de longue période.

Les ventes passées baissent nettement et s'éloignent de leur niveau moyen.

Indicateur du climat des affaires et soldes d'opinion (en %)

	Moyenne depuis jan. 2014	2017			2018
		Oct	Nov	Déc	Jan
Climat des affaires	100	113	96	100	103
Perspectives générales d'activité	-9	1	-14	-12	-10
Ventes passées	-14	35	-20	-27	-52
Ventes prévues	-9	16	-12	-28	-37
Stocks	25	-12	38	-24	-45
Intention de commandes	1	22	0	-3	25
Prix passés	0		6		14
Prix prévus	-2	-1	7	-27	22
Emploi passé	4	38	40	43	37
Emploi prévu	10	9	-1	31	43
Situation de trésorerie	-4		-18		-19
Délais paiement clients	-5				-8
Délais règlement fournisseurs	-3				-1
Fréquentation	-25	-24	-11	-23	-29

Les ventes prévues sont également en repli, inférieures à la normale. Les intentions de commandes progressent et sont supérieures à leur moyenne de long terme. Les perspectives générales d'activité sont quasi-stables, proches de leur moyenne.

Les stocks sont jugés largement inférieurs à la normale.

Les soldes des prix passés et des prix prévus sont en hausse, au dessus de leurs niveaux moyens.

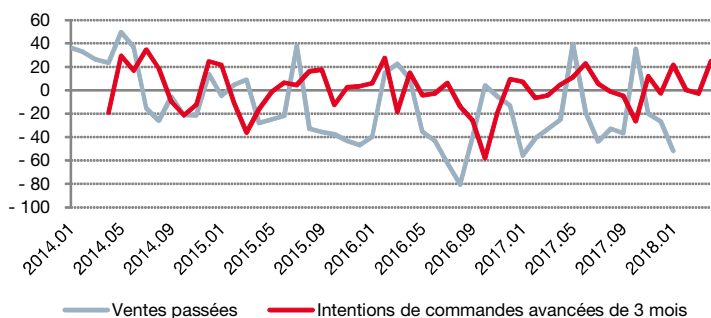
La situation de trésorerie est jugée identique à celle d'il y a deux mois, en deçà de sa moyenne de longue période.

Note de lecture : Concernant les perspectives générales d'activité et considérant une base de 100 répondants :

- en moyenne depuis janvier 2014, les commerçants ayant répondu "en baisse" sont 9 de plus que les commerçants ayant répondu "en hausse" ;
- en janvier 2018, les commerçants ayant répondu "en baisse" sont 10 de plus que les commerçants ayant répondu "en hausse".

Le solde de l'emploi passé est en légère baisse, mais reste supérieur à la moyenne. Celui de l'emploi prévu est en hausse et s'établit à son plus haut niveau depuis septembre 2017.

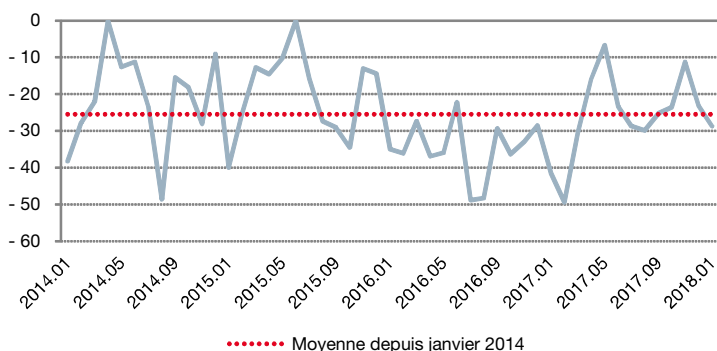
Ventes passées et intentions de commandes



Les intentions de commandes exprimées il y a trois mois ont été de nouveau supérieures aux ventes réalisées en janvier.

Le niveau de fréquentation est le plus haut observé pour un mois de janvier et reste proche du niveau de sa moyenne de long terme.

Fréquentation



Solde d'opinion : écart entre le pourcentage pondéré de réponses « en hausse » et le pourcentage pondéré de réponses « en baisse ».

Les questions **Prix passés** et **Situation de trésorerie** sont des variables bimestrielles (mois impairs).

Les questions **Délais paiement clients** et **Délais règlement fournisseurs** sont des variables semestrielles.

Méthodologie de l'enquête mensuelle de conjoncture dans le commerce de détail : disponible sur www.imsee.mc

