

PRINCIPAUTÉ DE MONACO

**RECENSEMENT
DE LA POPULATION
2016**

janvier 2018

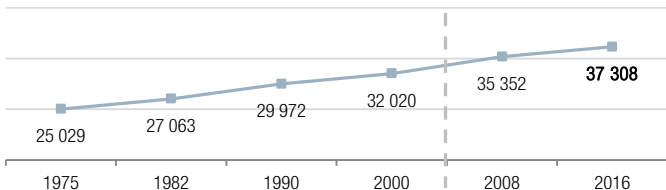


RECENSEMENT
Monaco Census

POPULATION RÉSIDENTE

Au 7 juin 2016, la population résidente de Monaco est estimée à **37 308 personnes** (+5,5 % par rapport à 2008).

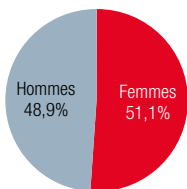
Évolution de la population résidente



Source : Recensements de la population

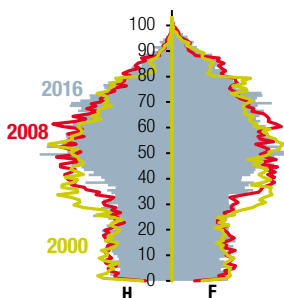
Note : Depuis le recensement 2008, une extrapolation des logements sans réponse est faite afin d'en estimer le nombre d'habitants.

Répartition hommes-femmes



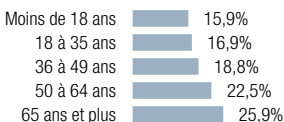
Source : Recensement de la population 2016

Évolution de la pyramide des âges



Source : Recensements de la population

Répartition par tranches d'âge



Source : Recensement de la population 2016

Âge moyen des résidents

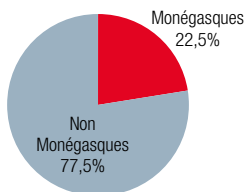


Source : Recensement de la population 2016

139 nationalités différentes sont recensées parmi les résidents.

8 378 résidents de nationalité monégasque ont été recensés.

Part des Monégasques



Source : Recensement de la population 2016

Répartition des autres nationalités

| Nationalité | Nombre | % de pluri-nationalités |
|--------------|--------|-------------------------|
| Français | 9 286 | 12,3% |
| Italiens | 8 172 | 13,8% |
| Britanniques | 2 795 | 14,6% |
| Suisses | 1 187 | 22,9% |
| Belges | 1 073 | 8,1% |
| Allemands | 907 | 14,7% |
| Russes | 749 | 12,5% |
| Néerlandais | 555 | 10,5% |
| Portugais | 523 | 6,5% |
| Grecs | 401 | 6,6% |

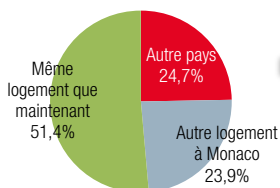
Source : Recensement de la population 2016

Note : Parmi les non-Monégasques, 9 286 résidents sont de nationalité française (12,3 % ont une autre nationalité).

PROVENANCE ET INSTALLATION

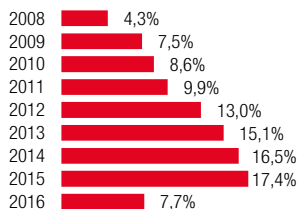
Parmi l'ensemble des résidents en 2016, **un quart** est arrivé en Principauté de Monaco au cours des huit dernières années.

Lieu de résidence au 01/01/2008



Source : Recensement de la population 2016

Année d'installation



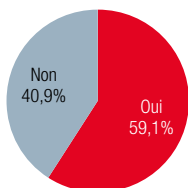
Source : Recensement de la population 2016

En 2016, environ **un tiers (32 %)** des habitants de Monaco y réside depuis la naissance. Ce chiffre passe à **25 %** si l'on exclut les mineurs.

POPULATION DE 17 ANS ET PLUS

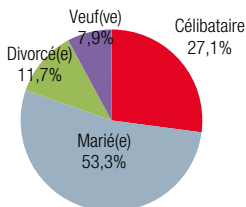
La majorité des résidents de 17 ans et plus vit en couple. Plus de **la moitié** de la population vit maritalement.

Vie en couple



Source : Recensement de la population 2016

Situation de famille

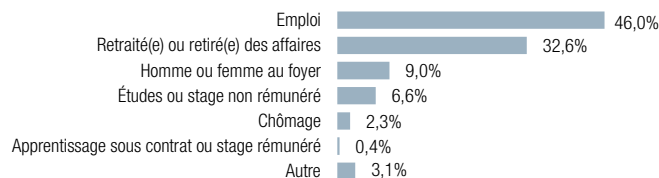


Source : Recensement de la population 2016

Monaco attire une population éduquée : ainsi, si **23 % des 17 ans et plus** sont titulaires d'un diplôme supérieur bac+5 ou plus, ce taux passe à près de **33 %** chez les résidents arrivés en Principauté entre 2008 et 2016.

En 2016, près d'un habitant âgé d'au moins 17 ans sur deux est en emploi et un sur trois retraité ou retiré des affaires. Les chômeurs représentent **2 %** de la population des 17 ans et plus. Parmi les personnes en emploi, **58 %** sont des hommes.

Situation professionnelle principale

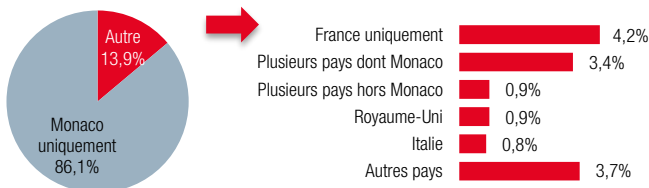


Source : Recensement de la population 2016

POPULATION DE 17 ANS ET PLUS QUI TRAVAILLE

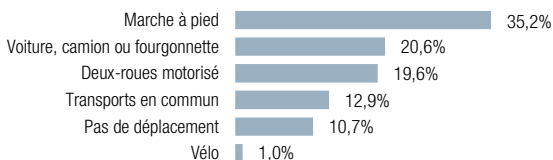
Près de **9 habitants sur 10** qui travaillent ont une activité en Principauté.

Lieu de travail principal



Source : Recensement de la population 2016

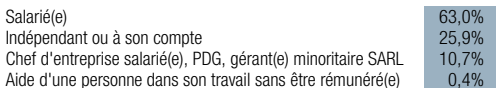
Déplacements domicile-travail



Source : Recensement de la population 2016

En 2016, les indépendants et chefs d'entreprise représentent plus d'**un tiers** de la population qui travaille.

Statut d'emploi

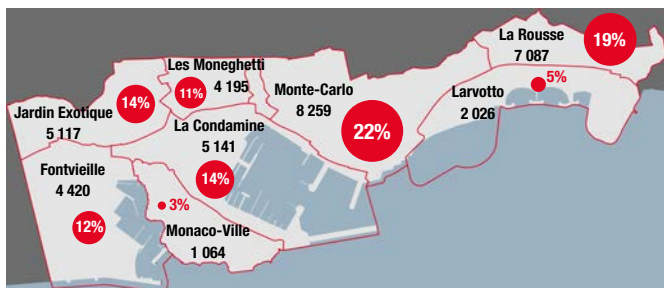


Source : Recensement de la population 2016

POPULATION PAR QUARTIER

Les quartiers sont ceux définis par l'Ordonnance Souveraine n° 4.481 du 13 septembre 2013.

Pour le recensement 2016, le secteur réservé du « Ravin Sainte-Dévote » a été intégré au quartier « Les Moneghetti ».



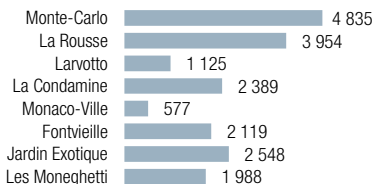
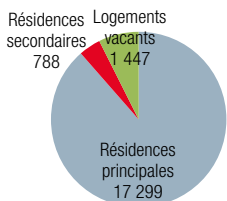
Source : Recensement de la population 2016

LOGEMENTS

Le nombre total de logements à Monaco est estimé à **19 534** au 7 juin 2016, dont **89 %** sont des résidences principales.

C'est dans le quartier de Monte-Carlo que l'on trouve le plus de logements, et à Monaco-Ville qu'il y en a le moins.

Répartition par catégorie de logement et par quartier

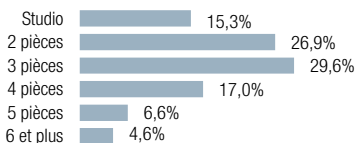


Source : Recensement de la population 2016

RÉSIDENCES PRINCIPALES

En 2016, une résidence principale compte en moyenne **2,9 pièces d'habitation**. Les résidences principales de type 3 pièces sont les plus répandues en Principauté.

Répartition par nombre de pièces d'habitation

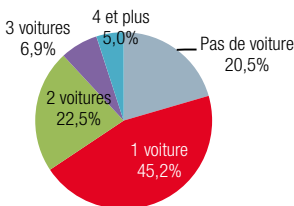


Source : Recensement de la population 2016

64 % des résidences principales sont occupées par au moins un locataire ou sous-locataire.

Les résidences principales disposent de **1,4 voiture** en moyenne.

Répartition par nombre de voitures dans le foyer



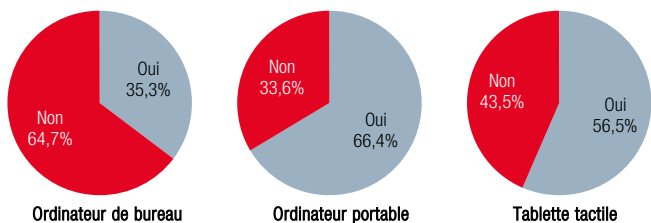
Source : Recensement de la population 2016

25 % des résidences principales comptent au moins un animal de compagnie en 2016.

ÉQUIPEMENT DES RÉSIDENCES PRINCIPALES

En moyenne, on trouve **1,6 téléviseur** par résidence principale. **95 %** d'entre elles en sont équipées.

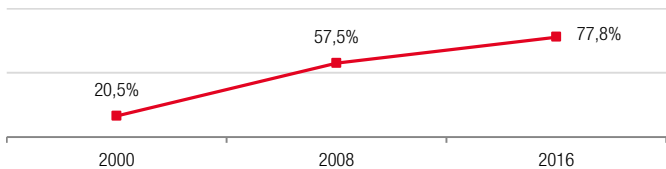
Équipement informatique des résidences principales



Source : Recensement de la population 2016

En 16 ans, la part des résidences principales équipées d'une connexion à Internet a plus que quadruplé. Alors qu'en 2008 plus de la moitié des résidences principales a un accès Internet, en 2016 ce sont **plus des trois quarts**.

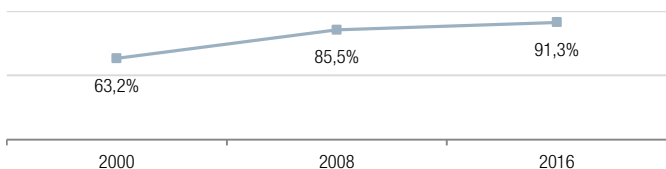
Évolution de l'accès Internet des résidences principales



Source : Recensements de la population

En 2016, on compte en moyenne **0,9 téléphone portable** par habitant.

Évolution du taux d'équipement en téléphone portable des résidences principales



Source : Recensements de la population

Qu'est-ce que le recensement ?

Le recensement de la population a pour objectif de compter :

- le nombre d'habitants, quelle que soit leur nationalité ;
- le nombre de logements (résidences principales, secondaires, logements vacants).

Comment les logements et habitants sont-ils recensés ?

En visitant tous les immeubles de la Principauté sans exception et en remettant un questionnaire à tous les habitants. Cette période de recensement dure 2 mois.

À quoi cela sert-il ?

À mesurer les évolutions de la population résidente, en nombre, en âge, en nationalité, en mode de transport utilisé, afin d'adapter les politiques et les équipements publics aux besoins du pays (grand âge, enfance, déplacements, habitat...).