

Le secteur des Industries manufacturières, extractives et autres est en repli en termes de chiffre d'affaires et d'emploi. La baisse du chiffre d'affaires est générale, quelque soit le secteur industriel. La fermeture de deux unités de production a pesé sur les résultats de l'industrie et explique également le recul de l'emploi. Mais comme en 2014, le nombre d'employeurs progresse.

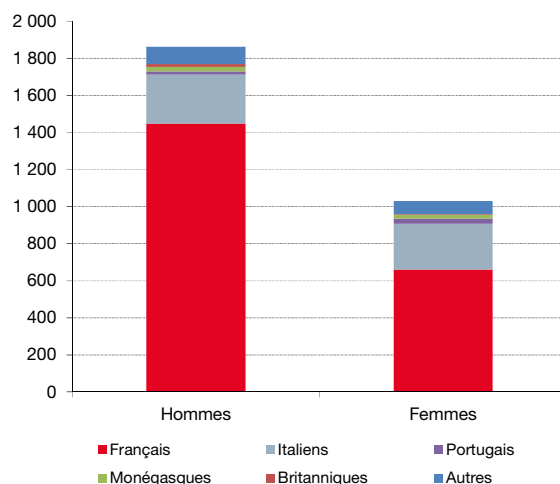
On dénombre 124 employeurs (soit 3,5% du nombre total d'employeurs en Principauté - hors employés de maison) dont 56 (+6) emploient au plus 5 personnes et 2 (-1) plus de 200.

C'est le quartier de Fontvieille qui est clairement le quartier industriel de la Principauté avec 96 % des surfaces industrielles.

1/ L'emploi

L'industrie représente 2 892 emplois soit 5,7 % de l'emploi global. Ce chiffre est en recul de 9,5 % (-301 emplois) alors que l'emploi global a reculé de 0,7 % (-335 emplois). On dénombre toutefois 6 employeurs supplémentaires (+6,0 %).

	Hommes		Femmes		Total	Poids
Français	1 447	68,7%	660	31,3%	2 107	72,9%
Italiens	266	51,9%	247	48,1%	513	17,7%
Portugais	16	35,6%	29	64,4%	45	1,6%
Monégasques	25	56,8%	19	43,2%	44	1,5%
Britanniques	15	75,0%	5	25,0%	20	0,7%
Autres	93	57,1%	70	42,9%	163	5,6%
Total	1 862	64,4%	1 030	35,6%	2 892	100%



L'emploi est très majoritairement masculin (64 %). Les emplois sont occupés à 73 % par des personnes de nationalité française et à 78 % par des résidents des Alpes-Maritimes, à 13 % en Italie et 8 % à Monaco.

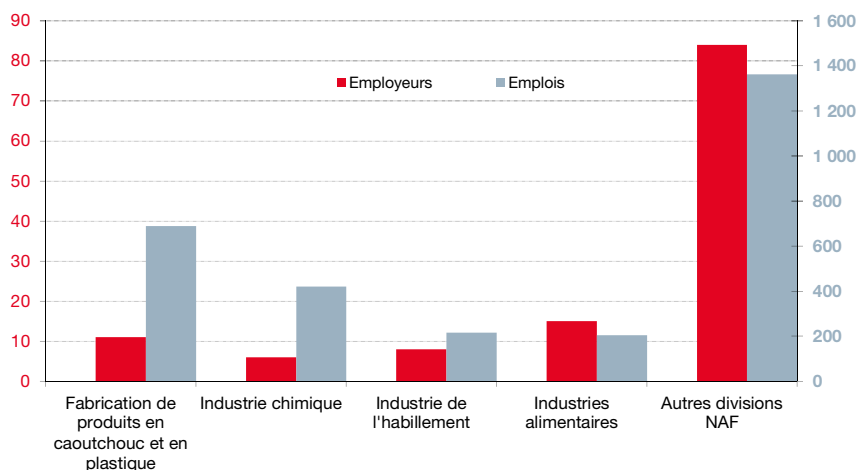
Le nombre d'heures travaillées (5,7 millions) et la masse salariale globale (124 M€) diminuent également.

	Employeurs			Emplois		
	Nb	Variation 2014/2015		Nb	Variation 2014/2015	Poids
Fabrication de produits en caoutchouc et en plastique	11	0,0%		689	-8,6%	23,8%
Industrie chimique	6	-14,3%		420	-4,8%	14,5%
Industrie de l'habillement	8	0,0%		216	-1,8%	7,5%
Industries alimentaires	15	15,4%		205	2,5%	7,1%
Autres divisions NAF	84	7,7%		1 362	-13,7%	47,1%
Total Industries manufacturières, extractives et autres	124	6,0%		2 892	-9,5%	100%
Total en Principauté	5 734	3,3%		50 533	-0,7%	

L'industrie est un secteur très diversifié qui compte 24 divisions différentes de la Nomenclature d'Activité Française (NAF).

La Fabrication de produits en caoutchouc et en plastique et l'Industrie chimique représentent près de 40 % de l'emploi industriel.

Seule l'Industrie alimentaire a vu son nombre d'emplois augmenter (+5).



2/ Poids de l'Industrie dans le PIB en 2013 et 2014

	PIB 2013	PIB 2014	Variation	Poids 2014
Activités financières et d'assurance	799,0	867,2	8,5%	16,9%
Activités scientifiques et techniques, services administratifs et de soutien	803,2	807,5	0,5%	15,7%
Activités immobilières	403,9	522,3	29,3%	10,2%
Commerce de gros	402,7	467,6	16,1%	9,1%
Construction	370,9	401,5	8,3%	7,8%
Administration, enseignement, santé et action sociale	381,4	395,9	3,8%	7,7%
Commerce de détail	336,6	343,8	2,2%	6,7%
Hébergement et restauration	349,9	335,3	-4,2%	6,5%
Autres activités de services	224,8	331,8	47,6%	6,5%
Industries manufacturières, extractives et autres	299,8	248,0	-17,3%	4,8%
Information et communication	235,7	236,0	0,1%	4,6%
Transport et entreposage	189,8	185,6	-2,2%	3,6%
PIB en millions d'euros constants	4 797,5	5 142,7	7,2%	100%

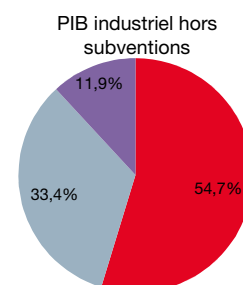
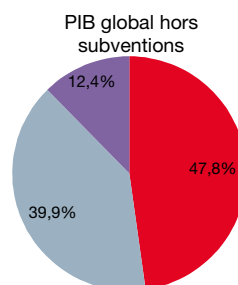
Les données du Produit Intérieur Brut (PIB) concernent l'année 2014.

Le PIB de l'Industrie connaît une évolution négative (-17,3 %) à l'inverse du PIB global de la Principauté (+7,2 %). Les opérations exceptionnelles d'un seul intervenant de 2013 ne se sont pas reproduites et les évolutions réglementaires qui ont concerné en 2013 les règles d'auto-liquidation de la TVA dans le secteur de l'énergie sont désormais sans impact.

De plus, le montant des subventions a diminué (-5 %) entre 2013 et 2014. Il est à son plus bas niveau depuis 2010.

Le PIB sectoriel est plus en accord avec la réalité économique de ce secteur. Il redescend à son niveau de 2012.

	PIB 2014	Industries manufacturières, extractives et autres	Poids
Rémunérations des salariés	2 560,6	137,5	5,4%
Excédent brut d'exploitation	2 136,2	84,0	3,9%
Impôts	662,4	29,8	4,5%
Subventions	-216,6	-3,4	1,6%
PIB en millions d'euros constants	5 142,7	248,0	4,8%

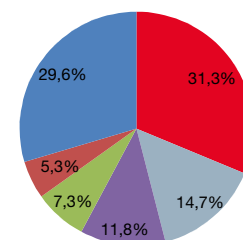


L'industrie est le 10^e contributeur à la richesse nationale créée (9^e en 2013 et 11^e en 2012).

Le PIB industriel se caractérise par une masse salariale plus élevée et un EBE plus faible que dans le PIB global.

3/ Chiffre d'affaires en millions d'euros

	2014	2015	Variation
Fabrication de produits en caoutchouc et en plastique	338,5	301,4	-11,0%
Industrie chimique	147,0	142,2	-3,3%
Industrie pharmaceutique	124,8	114,2	-8,5%
Production et distribution d'électricité, de gaz, de vapeur et d'air conditionné	68,1	70,5	3,5%
Fabrication de machines et équipements n.c.a.	76,0	50,6	-33,4%
Autres divisions NAF	277,6	285,4	2,8%
Total CA Industries manufacturières, extractives et autres	1 032,1	964,4	-6,6%
CA global de la Principauté hors Activités financières et d'assurance	12 880,6	12 836,1	-0,3%



Avec un chiffre d'affaires de 964 M€, l'Industrie représente 7,5 % du chiffre d'affaires global de la Principauté hors Activités financières et d'assurance (8 % en 2014). Il est en repli de 7 %.

44 % de la baisse du chiffre d'affaires sont imputables à la fermeture de deux unités de production.

Les principales divisions du secteur industriel sont orientées à la baisse hormis la Production et distribution d'électricité, de gaz, de vapeur et d'air conditionné.

Les **Industries manufacturières, extractives et autres** regroupent l'ensemble des activités tournées vers la production en série de biens grâce à la transformation des matières premières ou de matières ayant déjà subi une ou plusieurs transformations et à l'exploitation des sources d'énergie. Ce secteur comprend également la production et distribution d'électricité, de gaz et d'eau, l'assainissement ainsi que l'artisanat.

Sources : Caisses Sociales de Monaco, Direction des Services Fiscaux, IMSEE. Méthodologie : disponible sur www.imsee.mc

